

कायान्वय नगर पालिका परिषद बिछौर-कानपुर नगर

पत्रांक: 142 / न041040वि0 / 2019-20 दिनांक: 26-7-2019

सेवा में,

निदेशक महोदय,
स्थानीय निकाय निदेशालय,
दूसरा तल, सेक्टर-7 गौमती नगर बिस्नार,
लखनऊ।

विषय: प्रदेश की नगर स्थानीय निकायों के वर्ष 2016-17, 2017-18 तथा 2018-19 के वार्षिक आय-व्ययक के आकड़ों का संग्रह तथा वार्षिक वित्तीय वर्ष 2019-20 के वार्षिक आय-व्ययक के आकड़ों के परीक्षण के सम्बन्ध में।

महोदय,
उपर्युक्त विषयक निदेशालय के पत्रांक सं० 8/515(II)/159-ब0संग्रह/2019-20 लखनऊ दिनांक 18 जून, 2019 के अनुपालन नगर पालिका परिषद बिछौर, कानपुर के वर्ष 2016-17, 2017-18 तथा 2018-19 के वार्षिक आय-व्ययक के आकड़ों का संग्रह तथा वार्षिक वित्तीय वर्ष 2019-20 अनुमानित आकड़ों के परीक्षण हेतु वजत 2018-19 की प्रति परीक्षण हेतु प्रस्तुत है।
अतः महोदय से अनुरोध है वर्ष 2016-17, 2017-18 तथा 2018-19 के वार्षिक आय-व्ययक के आकड़ों का संग्रह तथा वार्षिक वित्तीय वर्ष 2019-20 अनुमानित आकड़ों के परीक्षण कराने की कृपा।


संलग्नक: वजत 2019-20 की प्रति निर्धारित प्राकप में तथा फार्म ए में।



(निवेदक कुमार विवेकी)
अधिसूचना अधिकारी
नगर पालिका परिषद बिछौर,
कानपुर नगर

श्री. विवेकी जी,
बिछौर,
कानपुर
2019/07/26
का. प्र. वि. नं. 142/2019

प्रमाणित अधिकारी महोदय स्थानीय निकाय, कानपुर नगर को सूचनाएँ प्रेषित।



अधिसूचना अधिकारी
नगर पालिका परिषद बिछौर,
कानपुर नगर


स्थानीय निकाय का बजट वित्तीय वर्ष 2019-20 के अनुमानित आँकड़े एवं गत वर्ष 2018-19 के

वास्तविक आय व्यय आदि आँकड़ों का संग्रह व परीक्षण


(प्रपत्र संख्या 1)

1	स्थानीय निकाय का नाम	:	नगर पालिका परिषद बिल्हौर, कानपुर नगर
2	बजट वर्ष 2019-20 बजट पारित होने की तिथि	:	01.07.2019
3	स्थानीय निकाय ऋणी घोषित है या नहीं यदि हाँ तो शासनादेश सं० व दिनांक दें।	:	नहीं
4	नगर पालिका परिषद के अधिशाषी अधिकारी का नाम तथा वर्तमान निकाय में कार्यावधि	:	
	नाम	:	श्री विवेक कुमार त्रिवेदी (अधिशाषी अधिकारी)
	कार्यावधि	:	05.03.2019 से
5	लेखाकार/लिपिक का नाम व कार्यावधि	:	जितेन्द्र प्रताप सिंह, 30-12-1999
6	वर्ष 2011 की जनगणना के अनुसार निकाय की जनसंख्या	:	20,474
7	वर्ष 2011 की स्थिति के अनुसार निकाय का क्षेत्रफल	:	03 वर्ग किमी०
8	कर्मचारियों की संख्या	:	19
केन्द्रियत	अकेन्द्रियत		योग
	सा० कर्मचारी	सफाई कर्मचारी	
—	7	12	19
9	निकाय के आय व्यय का विवरण	:	
	(अ) 01-04-2018 को प्रारम्भिक अवशेष	:	49929288.05
	(ब) 2018-2019 की कुल आय	:	49872786.00
	योग	:	99802074.05
	(स) 2018-2019 में कुल व्यय	:	33877542.68
	(द) 31-03-19 को अन्तिम अवशेष	:	65924531.37


हस्ताक्षर


 अधिशाषी अधिकारी
 अधिशाषी आबकारी
 नगर पालिका परिषद
 बिल्हौर, कानपुर नगर

स्थानीय निकाय की गत तीन वर्षों की वास्तविक एवं वित्तीय वर्ष					
2019-2020 की अनुमानित आय का विवरण					
निजी श्रोतों की आय					
वर्ग 'क' करों की आय					
क्र०	मद का नाम बजट	2016-2017	2017-2018	2018-2019	2019-2020
	शीर्षक के अनुसार	वास्तविक	वास्तविक	वास्तविक	अनुमानित
1	सम्पत्ति कर -				
	1. गृहकर	454342	551376	415668	600000
	2. जलकर	0	0	0	0
	3. सीवरकर	0	0	0	0
	4. जल निस्तारण कर	0	0	0	0
2	वाहन कर	0	0	0	0
3	पशुओं पर कर	0	0	0	0
4	व्यापार आजीविकाओं और				
	व्यवसायों पर कर	0	0	0	0
5	कुत्तों पर कर	0	0	0	0
6	परिबुद्धि कर	0	0	0	0
	बेटरमेन्ट टैक्स	0	0	0	0
7	2 प्रतिशत अचल सम्पत्ति के				
	कर				
	हस्तांतरण विलेखों पर कर	428019	438048	150510	500000
8	विज्ञापन कर व ऐलान कर	0	0	0	0
9	प्रेक्षाग्रह ' थियेटर '	0	0	0	0
	पर कर	0	0	0	0
10	अन्य कर				
	योग कर 'क'	882361	989424	566178	1100000


 अधिशाषी अधिकारी
 नगर पालिका परिषद
 बिल्हौर, कानपुर नगर

वर्ग 'ख' करेत्तर राजस्व					
क्र०	मद का नाम बजट के अनुसार	2016-2017	2017-2018	2018-2019	2019-2020
		वास्तविक	वास्तविक	वास्तविक	अनुमानित
1	जलमूल्य	1415845	1010615	1219351	1500000
2	किराया - भूमि भवन, सराय, दुकान व किराये की गाड़ियों से किराया	1066974	1576672	1668316	1800000
3	तहबाजारी	0	0	0	0
4	पार्किंग शुल्क - मोटर स्टैण्ड	0	0	0	100000
5	लाईसेन्सिंग शुल्क	0	0	0	100000
6	बिक्री से आय - फार्म बिक्री खाद व अन्य चल सम्पत्ति	0	0	0	0
7	आय ठेका मवेशी बाजार	0	0	0	0
8	वधशाला	0	0	0	0
9	सम्पत्ति की छति के लिये	0	0	0	0
10	रोड कटिंग	553423	512216	3200	200000
11	पंजीयन शुल्क	0	0	0	0
12	कांजी हाउस शुल्क व जुर्माना	0	0	0	0
13	प्रतिलिपि शुल्क	0	0	0	0
14	नामान्तरण शुल्क	0	0	0	0
15	अन्य शुल्क व जुर्माना	0	0	0	0
16	ठेका साइकिल स्टैंड	0	0	0	0
17	सामान्य प्रयोजन - विनियोजन से प्राप्त	0	0	0	0
18	अन्य करेत्तर मदवार				
1	ठेका हड्डी चमड़ा	0	0	0	10000
2	वाटर टैंकर शुल्क	5600	8000	17300	15000
3	परि सम्पत्तियों की नीलामी	0	0	0	500000
4	अन्य वापसी धनराशिया	0	65533	6161	200000
5	जमानतो से प्राप्तियाँ	68000	170700	76000	200000
6	न०अव०वि०निधि/दुकानो के निर्माण हेतु प्राप्त धन०	2264840	910748	205991	2000000
7	अन्य विभिन्न शुल्क	259640	33565	274834	300000
8	ब्याज	18330.20	90638.00	0.00	0.00
योग करेत्तर राजस्व 'ख'					
निजी श्रोतों की आय		5652652.2	4378687.00	3471153.00	6925000.00
कुल आय 'क' + 'ख'		6535013.2	5368111.00	4037331.00	8025000.00



 अधिशाही अधिकारी
 नगर पालिका परिषद
 बिल्हौर, कानपुर नगर

'ग' शासनीय संक्रमण/ अनुदानों से आय ' आयोजनागत / आयोजनेत्तर '					
क्र०	मद का नाम	2016-2017	2017-2018	2018-2019	2019-2020
	अनुसार	वास्तविक	वास्तविक	वास्तविक	अनुमानित
आयोजनागत					
1	विकास कार्यों के लिये प्राप्त शासकीय अनुदानों से आय	0	0	0	0
	13 वें वित्त आयोग की	0	0	0	0
	14 वें वित्त आयोग की	6165464	11205830	9916063	12500000
2 आयोजनेत्तर					
1	तृतीय राज्य वित्त आयोग की संस्तुतियों के अनुसार संक्रमित	32010891	32604920	35228776	35000000
2	अन्य मद	0	0	0	0
3	अन्य अनुदानों से आय	0	0	0	0
1	सांसद निधि	0	0	0	0
2	विधायक निधि	0	0	0	0
3 अन्य विकास मद					
	1. नाला निर्माण हेतु	0	0	0	0
	2. आदर्श नगर योजना	0	0	0	0
	3. सड़क सुधार योजना	0	0	0	0
	4. नया सवेरा	2500000	0	0	0
	5. अन्येष्टि स्थल निर्माण	0	0	0	0
	6. डा० अब्दुल कलाम पुंज योजना	0	0	0	5000000
	7. कान्हा गौशाला शेन्टर होम	0	0	0	15000000
	8. ठोस अवशिष्ट प्रबन्धन	0	0	0	5000000
योग - 'ग'		40676355	43810750	45144839	72500000
'घ' ऋणों से आय शासकीय/अशासकीय					
क्र०	मद का नाम	2016-2017	2017-2018	2018-2019	2019-2020
	अनुसार	वास्तविक	वास्तविक	वास्तविक	अनुमानित
1	शासकीय ऋण	0	0	0	0
2	रिवाल्विंग फण्ड	0	0	0	0
	अन्य शासकीय, ऋण	0	0	0	0
	हैण्डपम्पों के रिबोर हेतु	0	0	0	0
2	अशासकीय ऋण	0	0	0	0
1	वेतन हेतु	0	0	0	0
2	भविष्य निधि	0	0	0	0
3	अन्य ऋण विवरण सहित	0	0	0	0
योग - घ		0	0	0	0
कुल आय का योग					
क + ख + ग + घ		47211368.2	49178861.00	49182170.00	80525000.00
संगठित विकास योजना की आय		1405453	1248098	690616	2000000
सम्पूर्ण योग		48616821.2	50426959.00	49872786.00	82525000.00


अधिराशी आधिकार
नगर पालिका परिषद
बिल्हौर, कानपुर नगर

निकायों की गत तीन वर्षों की वास्तविक तथा 2018-2019 की मदवार अनुमानित व्यय का विवरण

क्र०	मद का नाम बजट शीर्षक अनुसार	2016-2017	2017-2018	2018-2019	2019-2020
		वास्तविक	वास्तविक	वास्तविक	अनुमानित
	वर्ग 'क' अधिष्ठान व्यय को				
1	सामान्य प्रशासन, जिनके कार्यालय व्यय आदि शामिल हों	655468	0	22940	2000000
	क- टी0ए0डी0ए0	0	114912	0	300000
	ख- आडिट फीस	363000	310500	0	300000
	ग- कार्यालय टेलीफोन बिल	13244	14405	14303	25000
	घ- कर्मचारी आवास	0	0	0	1000000
	ड- कार्यालय कम्प्यूरीकरण	102104	112553	105423	500000
	च-जी0आई0एस0 सर्वे	0	690000	410000	2000000
	छ- अन्य वापसी धनराशि	1969111	0	107474	200000
	ज-कर्मचारी चिकित्सा	0	0	0	600000
2	पथ प्रकाश				
	क- मरम्मत/ रख-रखाव पर व्यय	1669790	678825	812459	3500000
	ख- नये कार्य पर व्यय	1496248	967764	0	7500000
3	सड़क निर्माण				
	क- मरम्मत/ रख-रखाव	10401860	3826828	1290439	11000000
	ख- नये सड़को के निर्माण पर व्यय	0	226000	0	1500000
4	भवन/ अन्य निर्माण				
	क- मरम्मत/ रख-रखाव	0	0	340080	500000
	ख- नये निर्माण कार्य पर	4606628	2620546	200000	4500000
	ग- पालिका सम्पत्ति की सुरक्षा/ सुन्दरीकरण	1827478	2367942	11122	3500000
	घ- संगठित विकास योजना	0	0	0	7500000
	ड- टैक्टर/ टैकर शेड	0	0	0	1000000
	च- बाउण्ड्रीवाल/ पार्क	1616598	1779780	153254	2500000
	छ-मूत्रालय निर्माण	320669	0	604138	1500000
	ज- पशुबन्दी गृह	0	0	0	0
	झ- गोदाम निर्माण	0	0	0	500000
	ण- गोशाला निर्माण	0	0	0	15000000
	ट- दुकान के आगे शेड	0	457939	0	1000000
	ठ- अन्य विवधि	309184.92	821893.31	237958.68	1000000
	द-कार्यालय स्टोर रूम	0	0	0	0
	थ- पालिका बालिका विद्यालय भवन निर्माण	0	0	0	3000000


 अधिशासी अधिकारी
 नगर पालिका परिषद
 बिल्हौर, कानपुर नगर

5	जल सम्पूर्ति पर व्यय				
	क- अनुरक्षण पर व्यय	1681669	395267	816992	1000000
	ख- नये कार्यों पर व्यय	0	360972	269000	3000000
6	सफाई उपकरण	836200	0	0	0
	क- मरम्मत/ रख-रखाव पर	0	214560	136728	500000
	ख- सफाई उपकरण क्रय पर	0	99400	3040500	3500000
	ग- अन्य सफाई व्यवस्था पर व्यय	227534	61632	12779	1000000
	घ- ठोस अवशिष्ट प्रबन्धन	0	0	0	5000000
	ङ- कूड़ा घर निर्माण	0	0	0	2500000
7	अन्य नागरिक सुविधाओं पर व्यय				
	क- पुस्तकालय/ वाचनालय	0	0	0	0
	ख- स्वास्थ्य सेवाये	292862	800	2950	200000
	ग- आपदा प्रबन्धन	13220	41920	0	100000
	घ- अन्य	1037462	0		
	ङ- अन्त्येष्ट स्थल	0	0	0	0
	च- विद्यालय संचालन	1378976	1364475	1079854	0
	छ- वृक्षारोपण	479380	409476	11020	500000
	ज- शव वाहन क्रय	0	0	0	1500000
	झ- विविध	0	0	0	500000
8	मेले हाट प्रदर्शनी पर व्यय+सामान्य प्रयोजन पर व्यय	0	0	0	0
9	अन्यव्यय मदवार बजट शीर्षक के अनुसार अलग अलग दिया जाये पत्र				
	क- वर्दी कर्मचारी	0	0	0	0
	ख- नाला निर्माण	3014327	396374	3358348	12500000
	ग- विज्ञापन	352018	424444	216260	500000
	घ- छपाई/ स्टेशनरी	8820	72390	7190	100000
	च- मुकदमें	0	0	0	0
	छ- शिष्टाचार पर व्यय	0	66780	107780	450000
	ज-पालिका सदस्य यात्रा	0	0	0	500000
	विविध	0	0	0	0
	सफाई उपकरण	0	0	0	0
	योग- व्यय "क"	34673850.92	18898377.31	13368991.68	105275000


 अधिशाषी अधिकारी
 नगर पालिका परिषद
 बिल्हौर, कानपुर नगर

वर्ग 'ख' अधिष्ठान व्यय सामान्य अधिकारियों/ कर्मचारियों के वेतन भत्ते पर व्यय							
(सफाई कर्मचारियों का छोड़कर)							
क्र० सं०	अनुभाग का नाम	कर्मचारियों की संख्या		2016-2017	2017-2018	2018-2019	2019-2020
		केन्द्रीयित	अकेन्द्रीयित	वास्तविक	वास्तविक	वास्तविक	अनुमानित
1	2	3	4	6	7	8	9
1	सामान्य प्रशासन	1	3	1224124	2508787	1502870	2400000
2	कर संग्रह	0	3	838909	1299333	1095672	2200000
3	पथ प्रकाश	0	1	381587	559047	455062	650000
4	सार्वजनिक निर्माण	0	0	0	0	0	0
5	स्वास्थ्य विभाग	0	0	0	0	0	0
6	जल सम्पूर्ति	0	0	0	60074	0	0
7	अन्य अनुभाग वार	0	0	0	0	0	0
	1 आउटसोर्सिंग	0	0	2493850	2953092	3721423	4000000
	2	0	0	0	0	0	0
8	सामान्य अधिकारी/कर्मचारी के	0	0	0	0	0	0
	(1) पी०एफ० पर व्यय	0	0	0	0	0	0
	(2) पेशन अंशदान पर व्यय	0	0	0	0	206352	250000
9	पेशन	0	16	0	0	1345251	3500000
	योग - ख	1	23	4938470	7380333	8326630	13000000

वर्ग - 'ग' सफाई कर्मचारी के वेतन भत्ते आदि पर व्यय						
क्र० सं०	अनुभाग का नाम	कर्मचारियों की संख्या	2016-2017	2017-2018	2018-2019	2019-2020
			वास्तविक	वास्तविक	वास्तविक	अनुमानित
1	2	3	5	6		7
1	सफाई कर्मचारी वेतन	12	4283882	6515446	5218765	6500000
2	सफाई कर्मचारी	0	0	0	0	0
	(क) पी०एफ०	0	0	0	0	0
	(ख) पेशन अंशदान	0	1524438	1414309	440784	500000
	(ग) अन्य सफाई कर्मी	35	7661047	6236238	6174141	8500000
	अधिष्ठान व्यय	0	0	0	0	0
3	पेशन	4	0	0	348231	1500000
	योग - ग	51	13469367	14165993	12181921	17000000
	कुल योग - व्यय (क+ख+ग)		53081687.92	40444703.31	33877542.68	135275000

लेखाकार

लेखाधिकारी

नगर आयुक्त / अधिसूचना अधिकारी
 नगर पालिका परिषद
 बिल्हौर, कानपुर नगर


मॉग वसूली का विवरण

स्थानीय निकाय का नाम - नगर पालिका परिषद बिल्हौर कानपुर नगर।

क्र० सं०	मद का नाम	कुल मॉग वसूली का प्रतिशत (धनराशि लाख में)											(2018-19) अभियुक्ति
		2018-19				2018-19 में की गयी वसूली			कुल वसूली (6+7)	माफी की धनराशि	31-03-19 को वसूली हेतु बकाया	वसूली का प्रतिशत	
		01-04-18 को बकाया मॉग	2018-19 की चालू मॉग	कुल मॉग (3+4)	बकाया मॉग के विरुद्ध	चालू मॉग के विरुद्ध	6	7					
1	2	3	4	5	6	7	8	9	10	11	12		
1.	गृहकर	7.06	3.72	10.78	1.74	2.42	4.16	0	6.62	39			
2.	जल मूल्य	9.08	15.13	24.21	3.87	8.32	12.19	0	12.02	50			
3.	जलकर	0	0	0	0.00	0.00	0.00	0	0.00	0.00			
4.	लाइसेन्स शुल्क	0	0	0	0.00	0.00	0.00	0	0.00	0.00			
5.	दुकान किराया	3.68	19.00	22.68	1.52	15.15	16.67	0	6.01	74			
6.	नगूल	0	0	0	0.00	0.00	0.00	0	0.00	0.00			
7.	पार्किंग शुल्क (टेका अड्डा पड़ाव)	0	0	0	0.00	0.00	0.00	0	0.00	0.00			
8.	सी10 पी0 टैक्स	0	0	0	0.00	0.00	0.00	0	0.00	0.00			
9.	व्यापार कर	0	0	0	0.00	0.00	0.00	0	0.00	0.00			
10.	ताहबाजारी	0	0	0	0.00	0.00	0.00	0	0.00	0.00			
11.	टेका हड्डी चमड़ा	0	0	0	0.00	0.00	0.00	0	0.00	0.00			
12.	चल अचल सम्पत्ति हस्तान्तरण पर कर (2 प्रतिशत स्टॉम्प शुल्क)	0	1.51	1.51	0.00	1.51	1.51	0	0.00	100			
13.	अन्य विविध ब्याज आदि	0	2.95	2.95	0	2.95	2.95	0	0.00	100			
योग		19.82	42.31	62.13	7.13	30.35	37.48	0	24.65	60			


अधिसायी अधिकारी
नगर पालिका परिषद
बिल्हौर, कानपुर नगर

स्थानीय निकाय का नाम :- नगर पालिका परिषद बिल्हौर, कानपुर												(धनराशि लाख ₹0 में)			
कुल मॉग पर वसूली का प्रतिशत															
क्र० सं०	मद का नाम	वर्ष 2017-18 की वसूली	01-04-18 को बकाया	2018-19 की चालू मॉग	कुल मॉग (4+5)	2018-19 में की गयी वसूली				कुल वसूली (7+9)	कुल मॉग के सापेक्ष कुल वसूली का प्रतिशत	2018-19 में माफी की धनराशि	31-03-2019 को वसूली हेतु बकाया	अभ्युक्ति	
						बकाया मॉग के सापेक्ष वसूली	बकाया के विरुद्ध वसूली का प्रतिशत क्र० 04 के सापेक्ष	चालू मॉग के सापेक्ष वसूली	चालू मॉग के विरुद्ध वसूली का प्रतिशत क्र० 05 के सापेक्ष						
1	2	3	4	5	6	7	8	9	10	11	12	13	14	15	
1	गृहकर	5.50	7.06	3.72	10.78	1.74	25	2.42	65	4.16	39	0	6.62	-	
2	व्यवसाय कर	-	-	-	-	-	-	-	-	-	-	-	-	-	
3	वाहन कर	-	-	-	-	-	-	-	-	-	-	-	-	-	
4	प्रेक्षा गृहकर	-	-	-	-	-	-	-	-	-	-	-	-	-	
5	जलकर	-	-	-	-	-	-	-	-	-	-	-	-	-	
6	अन्य कर	-	-	-	-	-	-	-	-	-	-	-	-	-	
	मदवार (2% स्टैम्प शुल्क की धनराशि सम्मिलित नहीं है।)	-	-	-	-	-	-	-	-	-	-	-	-	-	
	योग -	5.50	7.06	3.72	10.78	1.74	25	2.42	65	4.16	39	0	6.62		


 अधिशाही अधिकारी
 नगर पालिका परिषद
 बिल्हौर, कानपुर नगर

रूप पत्र - 3(बी)


क0 सं0	निकाय का नाम	वित्तीय वर्ष 2018-19 तक उदघटित आडिट आपत्ति के निस्तारण की स्थिति			नगर निकाय द्वारा वित्तीय वर्ष 18-19 का आडिट कराया गया है या नहीं, यदि हों तो आडिट प्रमाण पत्र संलग्नक करें।
		कुल आडिट आपत्तियों की संख्या	निस्तारण आडिट आपत्तियों की संख्या	लम्बित आडिट आपत्तियों की संख्या	
1	2	3	4	5	6
1	नगर पालिका परिषद बिल्हौर कानपुर नगर	959	372	587	नहीं


 अधिशासी अधिकारी
 नगर पालिका परिषद
 बिल्हौर, कानपुर नगर

रूप पत्र - 4

निकाय का नाम- नगर पालिका परिषद बिल्हौर जनपद कानपुर नगर
निकाय के विभिन्न करो की समीक्षा

मद का नाम	लागू वर्तमान दरें	वर्तमान दरें प्रभावी होने की तिथि	पुनरीक्षण की ड्यू तिथि	कर निर्धारण की अन्तिम रूप दिये जाने की वास्तविक तिथि	कर पुनरीक्षण में विलम्ब हुआ तो कितना और क्यों	कर पुनरीक्षण में विलम्ब के लिये उत्तरदायित्व	अभियुक्ति
1	2	3	4	5	6	7	
गृहकर	2 प्रतिशत से 6 प्रतिशत रेन्ट वैल्यूेशन के अनुसार	-	31-03-2006	-	-	-	-
जलकर	लागू नहीं	-	-	-	-	-	-
2 प्रतिशत स्टाम्प	लागू	-	15-02-2006	-	-	-	-
ठेकेदार पंजीकरण शुल्क	4000/-	गजट प्रकाशन के उपरान्त लागू कर दिया गया है।	-	-	-	-	-
जलमूल्य	900 / - रुपये वार्षिक	-	01-10-2018 से	-	-	-	-
लाइसेन्स शुल्क	आवश्यक कार्यवाही की जा रही	-	-	-	-	-	-
पार्किंग शुल्क	5.00 (पाँच रुपये) छोटे वाहन एवं 10.00 (दस रुपये) बड़े वाहन	-	-	-	-	-	-
दुकानों का किराया			अनुबन्ध तिथि से 05 वर्ष	750 से 2700 रुपये प्रतिमाह (पालिका कैम्पस स्थित 16 दुकानों), पालिका मार्केट की 72 दुकाने, आई0डी0एस0एम0टी0 के बगल में 20 दुकाने, ककवन रोड पर 19 दुकाने एवं आजाद नगर में 21 दुकाने है।			


अधिसायी अधिकारी,
नगर पालिका परिषद
बिल्हौर, कानपुर नगर

31-03-2019 के अन्त में परि सप्ततियाँ एवं दलितों का विवरण
 निकाल का नाम व श्रेणी : नगर पालिका परिषद जिलौर, चण्डेरी श्रेणी
 परिषद
 नगर पालिका परिषद
 जिलौर, चण्डेरी नगर

दलित		परिसप्तति	
मह का नाम	श्रेणी	मह का नाम	श्रेणी
1. नूतन काठकरी अर्थात्	1000000	1. 31-03-18 को लोकड़वटी का अर्थात्	3293858.32
2. सुखिन अर्थात्	2000000	2. (अ) दि 03-18 को पुर्वो दिनांक अर्थात् एवं 12वीं/13वीं दिनांक अर्थात् का (ब) राज्य वि अर्थात् (पुनर्वासित) खाना	27807639.25
3. पुनर्वासितों की संख्या एवं पुनर्वासितों की संख्या	0	3. पुनर्वासितों का अर्थात्	0.00
अनुवर्तन एवं काठकरी अर्थात्	0	4. विनाशित एवं	0.00
निकाल का अर्थात् एवं लोक अर्थात् का	0	5. अन्य	0.00
अनुवर्तन अर्थात्	0	(अ) सुखिन विकास योजना फंड	11008255.55
1. 2% स्थायी अर्थात्	796811	(ब) नगरीय अर्थात् विकास निधि	5649738.75
2. आदेशी नगर योजना	0	3. लोक सुधार	0
(द) सुखिन विकास योजना	11008255.55	(अ) 14वीं दिनांक अर्थात् (पुनर्वासित) खाना	17238902.89
(बी) नगरीय अर्थात् विकास निधि	2500000	(ख) नगरीय अर्थात् विकास निधि	0
(सी) वृत्तों के निर्माण हेतु नगरीय अर्थात्	0	4. 01-04-97 के पश्चात् पुनर्वासितों का पुनर्वासितों का अर्थात्	1463927.68
(5) पुनर्वासितों के अर्थात् एवं पुनर्वासितों के अर्थात्	27807639.25	(अ) शासकीय अर्थात् एवं अर्थात्	0
(6) अर्थात् अर्थात् अर्थात् अर्थात्	0	(ब) अर्थात् अर्थात्	0
(7) अर्थात् अर्थात् अर्थात् अर्थात्	69625	(3) शासकीय अर्थात् एवं अर्थात्	0
(8) अर्थात् अर्थात् अर्थात् अर्थात्	668735	(4) अर्थात् अर्थात्	0
(9) अर्थात् अर्थात् अर्थात् अर्थात्	53928	(5) अर्थात् अर्थात्	0
(10) अन्य अर्थात् अर्थात्	0	(6) अर्थात् अर्थात्	0
(1) अर्थात् अर्थात्	0	(7) अर्थात् अर्थात्	0
(2) अर्थात् अर्थात्	0	(8) अर्थात् अर्थात्	0
(3) अर्थात् अर्थात्	0	(9) अर्थात् अर्थात्	0
(4) अर्थात् अर्थात्	201300	(10) अर्थात् अर्थात्	0
(5) अर्थात् अर्थात्	465407	(11) अर्थात् अर्थात्	0
(6) अर्थात् अर्थात्	350000	(12) अर्थात् अर्थात्	0
(7) अर्थात् अर्थात्	300000	(13) अर्थात् अर्थात्	0
(8) अर्थात् अर्थात्	64460603.69	(14) अर्थात् अर्थात्	0
(9) अर्थात् अर्थात्	1463927.68	(15) अर्थात् अर्थात्	0


(रूप पत्र - 6)

क्र. सं०	मद	अवधि	धनराशि
1	कर्मचारियों के भविष्य निधि की बकाया धनराशि जो उनके खातों में 31.03.2019 तक जमा नहीं की गयी।	3/2019	69625
2	31.03.2019 तक जमा करने हेतु निकाय का बकाया अंशदान	3/2019	0
3	कुल योग (1+2)		69625
4	31.03.2019 तक कर्मचारियों का बकाया वेतन एवं मंहगाई भत्ता आदि की धनराशि जिसका उन्हें भुगतान किया जाना शेष है।	3/2019	668737
5	पेंशन अंशदान की अवशेष धनराशि जो जमा की जानी शेष है।	3/2019	53928

बकाया भविष्य निधि/वेतन/पेंशन अंशदान की 31.03 2018 की स्थिति के अनुसार विगत तीन वर्षों में हुई निजी स्रोतों से आय पर अधिष्ठापन व्यय का प्रतिशत

क्र.सं०	वित्तीय वर्ष	निजी स्रोतों से आय	अधिष्ठापन व्यय वेतन मंहगाई भत्ता आदि	निजी स्रोतों की आय पर अधिष्ठापन व्यय का प्रतिशत
1	वर्ष	3264154.20	16883399	517%
2	वर्ष	3232508.00	20132017	623%
3	वर्ष	3599169.00	20508551	570%

नोट - निजी स्रोतों की आय के आकड़ों में तृ०रा०वि० आयोग की संकमित धनराशि एवं अनुदानों की धनराशि शामिल न की जाये।


अधिशायी अधिकारी
नगर पालिका परिषद
बिल्डर, कानपुर नगर

(01-04-1997 से पूर्व प्राप्त अनुदानों की उपयोगिता का विवरण)
निकाय का नाम- नगर पालिका परिषद बिल्हौर जनपद कानपुर नगर

क्रमांक	शासनादेश सं० व दिनांक	अनुदान का प्रयोजन	स्वीकृत अनुदान की धनराशि	आहरण की तिथि	31-03-2002 तक उपयोग की गयी धनराशि	01-04-2007 की अप्रयुक्त धनराशि	उपयोगिता हेतु निर्धारित तिथि	उपयोगिता न होने का कारण	पालिका जो शासनादेश की शर्तों के अनुसार नहीं कराया गया	अभ्युक्ति
1	2	3	4	5	6	7	8	9	10	11
1	-	-	-	-	-	-	-	-	-	-

लेखाकार/लेखाधिकारी नगर निगम/
नगर पालिका परिषद बिल्हौर,
कानपुर नगर

अधिसूची अधिकारी
नगर पालिका परिषद बिल्हौर,
बिल्हौर, कानपुर नगर

तृतीय राज्य वित्त आयोग की संस्तुतियों के अन्तर्गत विगत 3 वर्षों में प्राप्त धनराशि के उपयोग का विवरण

निकाय का नाम:- नगर पालिका परिषद बिल्हौर जनपद कानपुर नगर

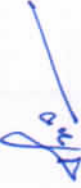
(धनराशि लाख ₹0 में) (2016-17)

क्र० सं०	निकाय का नाम	शासनदेश सं० व दिनांक	आहरण सम्बन्धी कोषागार बाउचर सं० व दिनांक	आहरित धनराशि	उपयोगिता धनराशि	अवशेष धनराशि	वेतन पर व्यय			पेंशन भुगतान पर व्यय			सामग्री क्रय			निर्माण कार्य			अन्य व्यय धन०	अन्य निर्माण		
							अधि० /कर्म० की संख्या	भुगतान अवधि	धनराशि	पेंशन रो की सं०	भुगतान की अवधि	धनराशि	व्यय की गयी	सं०/मात्रा	कच की गयी सामग्री	नाला/नाली	सड़क	व्यय धन०			व्यय की धन०	व्यय की धन० (कि०मी०)
1	2	3	4	5	6	7	8	9	10	11	12	13	14	15	16	17	18	19	20	21	22	
		अवशेष धनराशि 01.04.2016		21118433 (19379775) (1738658)		1738658																
1		8/3383/मानक/दिनांक 20.03.2015	27.03.2015	96189	96189	0															96189	होलिका दहन स्थल का सुधार कार्य
2		8/3023/मानक/1 प्रति०/2015-14 दिनांक 04.03.2014		107123	107123	0															107123	"
3		8/8855/152/2015-16 दिनांक 23.09.2015	06.10.2015	2312960	2312960	0		03/16 से 04/16	1004694		03/16 से 04/16	216914									940122	संरक्षकर्म, आउटसोर्सिंग कर्म
4		8/3767/2015-16 दिनांक 19.10.2015	05.11.2015	2464171	2464171	0		05/16	491548		05/16	108457	92724			299766					639897	संरक्षकर्म, बाउचरवालय
5		8/8989/152/2015-16 दिनांक 26.11.2015	04.12.2015	2464171	2464171	0		06/2016	518657		06/2016	111544	5269			966919					296023	पुरकान आउटसोर्सिंग कर्म
6		8/9016/152/2015-16 दिनांक 21.10.2015	06.01.2016	2464171	2464171	0		07/2016	534122		07/2016	101410	175498			377525					46626	आउटसोर्सिंग कर्म
7		8/10039/152/2015-16 दिनांक 27.01.2016	10.02.2016	2464171	2365069	99102		08/2016	487762		08/2016	101410				620736		259832			538651	संरक्षकर्म, आउटसोर्सिंग कर्म
																					323131	आउटसोर्सिंग कर्म
																					695315	बाउचरवालय
																					541273	संरक्षकर्म, आउटसोर्सिंग कर्म
																					39028	आउटसोर्सिंग कर्म
																					146175	आउटसोर्सिंग कर्म
																					300449	टापलट
																					448705	कम्युनिटी हाल

अधिसाधी अधिकारी
नगर पालिका परिषद

8	3/10124/152 /2015-16 दिनांक 24.02.2016	03.03. 2016	2464171	2464171	0	08/2016	46359	-	-	-	-	-	797202	-	242837	-	545474	संशोधनार्थी,
9	8/10251/152 /2015-16 दिनांक 21.03.2016	30.03. 2016	2078474	2078474	0	09/2016	534122	-	09/2016	377653	-	-	-	14116	-	41759	विद्यालय भवन संरचना कार्य	
10	8/10177/152 /2015-16 दिनांक 09.03.2016	30.03. 2016	2464174	2464174	0	10/2016	483701	-	10/2016	101410	-	-	710702	-	328114	-	184572	बाणपट्टीवाल
			19379775	19280673	1837760		4100965			1118798	273491		3772850		844899		9169670	आउटसोर्सिंग कर्मि

नगर पालिका काठमाडौं, काठमाडौं


अधिसूचना अधिकारी
नगर पालिका परिवहन
बिल्डर, काठमाडौं नगर

तृतीय राज्य वित्त आयोग की संस्तुतियों के अर्न्तगत विगत 3 वर्षों में प्राप्त धनराशि के उपयोग का विवरण

निकाय का नाम:- नगर पालिका परिषद बिल्हौर जनपद कानपुर नगर

(धनराशि लाख ₹0 में) (2016-17)

क्र.सं.	निकाय का नाम	शासनादेश सं. व दिनांक	आहरण सम्बन्धी कोषागार बाउचर सं. व दिनांक	आहरित धनराशि	उपयोगिता धनराशि	अवशेष धनराशि	वेतन पर व्यय				पेंशन भुगतान पर व्यय				सामग्री क्रय				निर्माण कार्य				अन्य व्यय धन0	अन्य व्यय ल0 कि0मी0
							अधि0 /कर्म 0 की संख्या	भुगतान अवधि	धनराशि	पेंशन रो की सं0	भुगतान की अवधि	धनराशि	व्यय की गयी सं0/मात्रा	नाम	व्यय धन0	ल0 (कि0मी0)	सड़क	नाला/नाली	व्यय की धन0	ल0 (कि0मी0)	व्यय धन0	ल0 (कि0मी0)		
1	2	3	4	5	6	7	8	9	10	11	12	13	14	15	16	17	18	19	20	21	22			
1		पिछला अवशेष		19379775	19280673	1837760			4100965			1118798	273491			3772850		844899			9169670			
		8/112 /152(II) /2016-17 दिनांक 02 मई 2016	06.05. 2016	2418010	2418010	0		11/2016	722703	-	11/2016	101410	-	-	-	565433	-	-	-	-	47613			
2		8/217 /152(II) /2016-17 दिनांक 30 मई 2016	03.06.2016	2418010	2418010	0		12/2016	534122	-	12/2016	101410	-	-	-	1025883	-	-	-	-	500000			
3		8/393 /152(II) /2016-17 दिनांक 28 जून 2016	04.07. 2016	2418010	2418010	0							234233			658142					195050			
4		8/495 /152(II) /2016-17 दिनांक 28 जुलाई 2016	03.08. 2016	2418010	2418010	0		01/2017	685356		01/2017	101410	678677			360873					546001			
5		8/693 /152(II) /2016-17 दिनांक 29 अगस्त 2016	02.09. 2016	2418010	2418010	0		02/2017	319923		02/2017	101410				1115295					45693			
6		8/851 /152(II) /2016-17 दिनांक 27 सितम्बर 2016	03.10. 2016	2418010	2418010	0		02/2017	365433		02/2017		753279			815416		190751			101982			
7		8/936 /152(II) /2016-17 दिनांक 21 अक्टूबर 2016	27.10. 2016	2418010	1448525	969485							240637								191149			
																					3901			
																					1203987			

अधिकांशी अधिकारी
नगर पालिका पार्षद

तृतीय राज्य वित्त आयोग की संस्तुतियों के अन्तर्गत विगत 3 वर्षों में प्राप्त धनराशि के उपयोग का विवरण

(धनराशि लाख ₹0 में) (2017-18)

निकाय का नाम:- नगर पालिका परिषद बिल्हौर जनपद कानपुर नगर

क्र० सं०	निकाय का नाम	शासनादेश सं० व दिनांक	आहरण सम्बन्धी कोषागार बाउचर सं० व दिनांक	आहरित धनराशि	उपयोगिता धनराशि	अवशेष धनराशि	वैतन पर व्यय				पेशन भुगतान पर व्यय				सामग्री क्रय				करायें गये कार्य का विवरण								
							धनराशि		धनराशि		धनराशि		धनराशि		धनराशि		धनराशि		धनराशि		धनराशि		धनराशि		धनराशि		
							भुगतान अवधि	धनराशि	भुगतान अवधि	धनराशि	रो की सं०	पेशन भुगतान की अवधि	धनराशि	व्यय गयी	सं०/मात्रा	नाम	व्यय धन०	ल० (कि०मी०)	सड़क	नाला/नाली	व्यय की धन०	ल० (कि०मी०)	अन्य व्यय धन०	ल०	अन्य व्यय धन०	ल०	कि०मी०
							अधि०/कर्म० की संख्या	8	9	10	11	12	13	14	15	16	17	18	19	20	21	22	अन्य निर्माण	अन्य निर्माण			
1	2	01.04.2017 का अवशेष		17878099 (15143947) (2734152)		2734152																					
1		8/10039/152/2015-16 दिनांक 27.01.2016	10.02.2016	99102	99102	0		19	03/2017	99102																	
2		8/936/152(ii)/2016-17 दिनांक 21 अक्टूबर 2016	27.10.2016	969485	969485	0		19	03/2017	513560	16	03/2017	101410														
3		8/1064/152(ii) चतुर्थ सत्रिका/2016-17 दिनांक 23 नवम्बर 2016	03.12.2016	2418010	2418010	0		19	04/2017	758050	16	04/2017	101410			111328						354515					
4		8/1141/152(ii) चतुर्थ सत्रिका/2016-17 दिनांक 21 दिसम्बर 2016	03.01.2017	2418010	2418010	0		19	05/2017	639600	16	05/2017	101410			1005370						160243					
																						78802					
																						19429					
																						25156					
																						388000					

अधिसाक्षी अधिकारी
नगर पालिका परिषद
बिल्हौर, कानपुर नगर

5	8/51 /152(ii) चतुर्थ शांतिआओ / 2016-1 7 दिनांक 25 जनवरी 2017	03.02.2017	2418010	2418010	2418010	0	-	45756	-	-	-	-	684196	-	-	513902 103806 873886 196464	संसद प्रवेश द्वार बाउन्डीवाल मार्केट पु०	
6	8/212 /152(ii) चतुर्थ शांतिआओ / 2016-1 7 दिनांक 17 फरवरी 2017	07.03.2017	2418010	2418010	2418010	0	-	-	-	-	-	-	1183962	-	-	91790 118667 442931 410672 97993 71995	पाठशाळा प्रवेशद्वारनि० बाउन्डीवाल आ०कर्मी साफवेयर समरसोबिल	
7	8/280 /152(ii) चतुर्थ शांतिआओ / 2016-1 7 दिनांक 10 मार्च 2017	31.03.2017	2418010	2418010	2418010	0	-	-	-	-	-	652500 236250 330000	सोवार्डो सो० बिल्डर एल०डॉ०डी ० प्रॉ०	-	-	288977 7584 457939 195050 2000 247710	समरसोबिल प्रवेश द्वार टीन रोड आ०कर्मी साफवेयर दुकान नि०	
8	8/468 /152(दो) चतुर्थ शांतिआओ / 2016-1 7 दिनांक 31 मार्च 2017 (आडिट अनुशासन की 5% वनराशि)	31.03.2017	1985310	1985310	1985310	0	20	06/2017 से 07/2017	16	06/2017 से 07/2017	202820	-	-	-	-	18214 504956 504832	दुकान नि० संसदको आ०कर्मी	
			योग								507050		1218750		2984856		7622735	0

नगर पालिका परिषद बिल्हौर, बिल्हौर, कांगपुर नगर

अधिकाारी अधिकारी
नगर पालिका परिषद
बिल्हौर, कांगपुर नगर

तृतीय राज्य वित्त आयोग की संस्तुतियों के अर्न्तगत विगत 3 वर्षों में प्राप्त धनराशि के उपयोग का विवरण

(धनराशि लाख रु0 में) (2017-18)

निकाय का नाम:- नगर पालिका परिषद बिल्हौर जनपद कानपुर नगर

क्र0 सं0	निकाय का नाम	शासनादेश सं0 व दिनांक	आहरण सम्बन्धी कोषागार बाउन्डर सं0 व दिनांक	आहरित धनराशि	उपयोगिता धनराशि	अवशेष धनराशि	वैतन पर व्यय			पेशन मुगतान पर व्यय			करायें गये कार्य का विवरण			निर्माण कार्य					
							अधि0/कर्म0 की संख्या	मुगतान अवधि	धनराशि	पेशन रो की सं0	मुगतान की अवधि	धनराशि	सामग्री क्रय		सड़क	नाला/नाली		अन्य व्यय धन0 ल0 कि0मी0	अन्य निर्माण		
													व्यय की गयी सं0/मात्रा	नाम		व्यय धन0 ल0 (कि0मी0)	व्यय की धन0 ल0 (कि0मी0)		ल0 (कि0मी0)	अन्य व्यय धन0 ल0 कि0मी0	
1	2	3	4	5	6	7	8	9	10	11	12	13	14	15	16	17	18	19	20	21	22
				17878099	15143947	2734152			2810556			507050		1218750		2984856		0			7622735
1		8/592/152(3)/च सुंरा0वि0आ0/2017-18 दिनांक 11.04.2017		2409283	2409283	0	20	07/2017	544550							587835		95980			516562 स0स0क0 201229 आ0कर्म0 463127 फववारा
2		8/621/152(3)/च सुंरा0वि0आ0/2017-18 दिनांक 19.05.2017		2409283	2409283	0	20	08/2017	797388	16	08/2017	106477		99400	सफटी किट	792369		2380			3610 वाउण्ड्रीवाल 79014 मार्ग प्रकाश 4107 आ0कर्म0 10378 फववारा 514160 सं0स0क0 410672 आ0कर्म0 517876 सं0स0क0 250296 फववारा 44760 रोडवे 88060 रोडवे 232416 संदिग ज्येष्ठकर्म 5326 फववारा 470000 दोहरी लेखा 518004 सं0स0क0 93886 आ0कर्म0 111450 आ0कर्म0 44621 यूरिनल 77925 एप्रोच 72271 वाउण्ड्रीवाल
3		8/854/152(3)/च सुंरा0वि0आ0/2017-18 दिनांक 22.06.2017		2409283	2409283	0	20	09/2017	939832	16	09/2017	245847									
4		8/972/152(3)/च सुंरा0वि0आ0/2017-18 दिनांक 24.07.2017		2409283	2409283	0	20	10/2017	892880	16	10/2017	108711									
5		8/1124/152(3)/च सुंरा0वि0आ0/2017-18 दिनांक 28.08.2017		2409285	2409285	0	-	एरियर	1933789	-	-	-				90882		78347			

अधिशारी अधिकारी:
नगर पालिका परिषद
बिल्हौर जनपद कानपुर नगर

क्र.	विवरण	2484968	2484968	2484968	0	20	11/2017	1128716	16	11/2017	99867		2762		3653		2916	वालय/वाले
6	1237/152(3)/चतुष्पाठिकोआ/2017-18 दिनांक 26.09.2017	2484968	2484968	0	0	20	11/2017	1128716	16	11/2017	99867	—	—	—	—	—	1060	यूरिनल
7	8/1362/152(3)/चतुष्पाठिकोआ/2017-18 दिनांक 24.10.2017	2484968	2484968	0	0	20	12/2017	1161228	—	—	199734	—	—	—	—	—	1812	एप्रीच
8	8/1500/152(3)/चतुष्पाठिकोआ/2017-18 दिनांक 21.11.2017	2484968	2484968	0	0	20	02/2017	780504	16	02/2017	99867	—	—	—	—	—	1038846	संशोधक
9	8/1659/152(3)/चतुष्पाठिकोआ/2017-18 दिनांक 26.12.2017	2484968	245253	2239715	—	—	—	—	—	—	—	—	—	—	—	—	205336	आडकमी
10	8/1785/152(3)/चतुष्पाठिकोआ/2017-18 दिनांक 24.01.2017	2484968	0	2484968	—	—	—	—	—	—	—	—	—	—	—	—	516560	संशोधक
11	8/1842/152(3)/चतुष्पाठिकोआ/2017-18 दिनांक 15.02.2017	2484968	0	2484968	—	—	—	—	—	—	—	—	—	—	—	—	408822	आडकमी
12	8/2026/152(3)/चतुष्पाठिकोआ/2017-18 दिनांक 22.03.2017	2478645	0	2478645	—	—	—	—	—	—	—	—	—	—	—	—	198624	दोहरी लेखा
14	8/2033/152(3)/चतुष्पाठिकोआ/2017-18 दिनांक 22.03.2017	2679366	0	2679366	—	—	—	—	—	—	—	—	—	—	—	—	21376	दोहरी लेखा
	ब्याज	471351	1976.25	469374.8	—	—	—	—	—	—	—	—	—	—	—	—	513866	संशोधक
	चेक वापसी	19333	4275	15058	—	—	—	—	—	—	—	—	—	—	—	—	310500	सम्पत्ति शु.
	योग	50483019	34896772.3	15586246.8	—	—	—	10989443	—	—	1367553	—	—	—	—	—	320786	दुकान नि.
												1318150	4458704	180360	16582562.3	—	159003	दुकान नि.
																	86250	आडकमी

(3205503 ब्याज+ 47258183 ग्रांट+ चेक वापसी घन0 19333= 50483019) - (1976.25 ब्याज+34890521ग्रांट+4275 नई चेक जारी = 34896772.25) = (3203526.75 ब्याज +12367662 ग्रांट+ 15058 वापसी चेक = 15586246.75)

अधियापी अधिकारी
नगर पालिका परिषद
बिल्डोर, कानपुर नगर

तृतीय राज्य वित्त आयोग की संस्तुतियों के अर्न्तगत विगत 3 वर्षों में प्राप्त धनराशि के उपयोग का विवरण

(धनराशि लाख रू० में) (2018-19)

निकाय का नाम:- नगर पालिका परिषद बिल्हौर जनपद कानपुर नगर

क्र० सं०	निकाय का नाम	शासनादेश सं० व दिनांक	आहरण सम्बन्धी कोषागार बाउण्डरी व दिनांक	आहरित धनराशि	उपयोगिता धनराशि	अवशेष धनराशि	उपयोगिता धनराशि का विवरण				कसये गये कार्य का विवरण				निर्माण कार्य							
							वेतन पर व्यय		पेंशन मुगतान पर व्यय		सामग्री क्रय		सड़क		नाला/नाली		अन्य निर्माण					
							अधि/कर्म की संख्या	मुगतान अवधि	धनराशि	पेंशन से की सं०	मुगतान की अवधि	धनराशि	व्यय की गयी सं०/मात्रा	नाम	व्यय धन०	ल० (कि०मी०)	व्यय की धन०	नाला/नाली ल० (कि०मी०)	व्यय धन०	अन्य व्यय धन०	ल०	कि०मी०
1	2	3	4	5	6	7	8	9	10	11	12	13	14	15	16	17	18	19	20	21	22	
		पिछड़ा अवशेष				3203025.25																
9		8/86/154(4)/चतुर्थ राशिआ०/2018-19 दिनांक 05.05.2018 (04/2018)		2894602	2894602	0	19	09/2018 से 11/2018	914824	15	11/2018	135381	-	-	-	-	-	-	-	-	1139729	स०स०क०
10		8/217/154(4)/चतुर्थ राशिआ०/2018-19 दिनांक 05.05.2018 (05/2018)		2825402	2825402	0	19	12/2018	708129	17	12/2018	176097	-	-	-	201189	-	-	-	-	922008	स०स०क०
11		8/410/154(4)/चतुर्थ राशिआ०/2018-19 दिनांक 25.06.2018 (06/2018)		2825402	2825402	0	19	01/2019	708129	18	01/2019	201597	-	-	-	770488	-	-	-	-	535537	स०स०क०
12		8/573/154(4)/चतुर्थ राशिआ०/2018-19 दिनांक 24.07.2018 (07/2018)		2825402	2093814	731588	19	02/2019	708129	18	02/2019	201597	-	-	-	318762	-	-	-	-	491109	स०स०क०
							योग			3039211		714672				1290439					5594898	

नगर पालिका परिषद बिल्हौर

तृतीय राज्य वित्त आयोग की संस्तुतियों के अर्न्तगत विगत 3 वर्षों में प्राप्त धनराशि के उपयोग का विवरण

निकाय का नाम:- नगर पालिका परिषद बिल्हौर जनपद कानपुर नगर

(धनराशि लाख रू० में) (2018-19)

क्र० सं०	निकाय का नाम	शासनादेश सं० व दिनांक	आहरण सम्बन्धी कोषागार बाजघर सं० व दिनांक	आहरित धनराशि	उपयोगिता धनराशि	अवशेष धनराशि	उपयोगिता धनराशि का विवरण				कषाये गये कार्य का विवरण											
							वैतन पर व्यय		पेशन भुगतान पर व्यय		सामग्री क्रय		सडक		निर्माण कार्य							
							अधि० / कर्म० की संख्या	भुगतान अवधि	धनराशि	पेशन भुगतान की अवधि	धनराशि	व्यय की गयी सं०	व्यय की गयी सामग्री सं०/ मात्रा	नाम	व्यय घन० (कि०मी०)	व्यय की सं० (कि०मी०)	नाला/ नाली	व्यय घन० (कि०मी०)	अन्य व्यय घन० ल० (कि०मी०)	अन्य निर्माण		
8	9	10	11	12	13	14	15	16	17	18	19	20	21	22								
1	2	3	4	5	6	7	8	9	10	11	12	13	14	15	16	17	18	19	20	21	22	
		पिछड़ा अवशेष			10639220	731588			3039211			714672				1290439					5594898	
13		8/686/154(4)/चतु० रा०/कि०आ०/2018-19 दिनांक 23.08.2018		2786676.00	0.00	2786676.00		-	-	-	-	-	-	-	-	-	-	-	-	-	-	
14		8/756/154(4)/चतु० रा०/कि०आ०/2018-19 दिनांक 27.09.2018		2786676.00	0.00	2786676.00		-	-	-	-	-	-	-	-	-	-	-	-	-	-	
15		8/843/152(4)/चतु० रा०/कि०आ०/2018-19 दिनांक 22.10.2018		2775111.00	0.00	2775111.00		-	-	-	-	-	-	-	-	-	-	-	-	-	-	
16		8/970/152(4)/चतु० रा०/कि०आ०/2018-19 दिनांक 25.11.2018		2775111.00	0.00	2775111.00		-	-	-	-	-	-	-	-	-	-	-	-	-	-	
17		8/1586/152(4)/चतु० रा०/कि०आ०/2018-19 दिनांक 19.12.2018		2697658.00	0.00	2697658.00		-	-	-	-	-	-	-	-	-	-	-	-	-	-	
18		8/1167/152(4)/चतु० रा०/कि०आ०/2018-19 दिनांक 21.01.2019		2697658.00	0.00	2697658.00		-	-	-	-	-	-	-	-	-	-	-	-	-	-	
19		8/1412/152(4)/चतु० रा०/कि०आ०/2018-19 दिनांक 22.02.2019		2697658.00	0.00	2697658.00		-	-	-	-	-	-	-	-	-	-	-	-	-	-	
20		8/1551/152(4)/चतु० रा०/कि०आ०/2018-19 दिनांक 25.03.2019		1500343.00	0.00	1500343.00		-	-	-	-	-	-	-	-	-	-	-	-	-	-	
21		8/1605/152(4)/चतु० रा०/कि०आ०/2018-19 दिनांक 28.03.2019 (अप्रतिभा)		2341463.00	0.00	2341463.00		-	-	-	-	-	-	-	-	-	-	-	-	-	-	
योग				23873026	10639220	24604614			3039211			714672				1290439					5594898	
व्याज				799589.00	0.00	799589.00																
चेक वापसी				15058.00	0.00	15058.00																
अन्य				25.00	0.00	25.00																

आधिसाकी आधकार
नगर पालिका परिषद


शासकीय ऋणों का विवरण - (तृ0 राज्य वित्त आयोग की संस्तुति संख्या 33,34,35 व 36 के अन्तर्गत आने वाले ऋणों को छोड़कर)
स्थानीय निकाय का नाम - नगर पालिका परिषद बिल्हौर, कानपुर नगर।

क्र0 सं0	ऋण स्वीकृत का शासनादेश सं0 व दिनांक	ऋण की धनराशि	ऋण प्राप्ति का उद्देश्य	किस्त अदा करने की तिथि	प्रथम किस्त अदायती की तिथि	निर्धारित किस्तों की संख्या व धनराशि		गत तीन वर्षों में अदा किये गये ऋणों की स्थिति				31.3.18 को भुगतान न की बकाया वाजिद किस्तों की संख्या व धनराशि			31.03.19 को ऋण की धनराशि	अभियुक्ति
						संख्या	धनराशि	2015-16	2016-17	2017-18	संख्या	धनराशि	मूलधन	ब्याज		
1	2	3	4	5	6	7	8	9	10	11	12	13	14	15	16	
1	-	-	-	-	-	-	-	-	-	-	-	-	-	-	-	-

आशय का प्रमाण पत्र भी अंकित करें कि शासन द्वारा स्वीकृत ऋणों का उपयोग उन्ही मदों में किया गया जिसके लिये स्वीकृत किया गया था।

लेखाकार

लेखाधिकारी




नगर आयुक्त / अधिशाही अधिकारी
अधिशाही अधिकारी
नगर पालिका परिषद
बिल्हौर, कानपुर नगर

**Statement indicating the utilization of 13th finance commission Grants by
Local bodies Go the period from..... 2010-11 to.....2014-15**

**District. Kanpur Nagar
(Amount in Rs. Thousand)**

Sr. No	Name Of The Local body	13 th CFC Grant received from State Govt.			Total	Expenditure incurred			Remarks
		General Basic Grant		General Performance Grant		During the period on		Total Expenditure	
		Amount	Date	Amount	Date	Type of Works	No. of Works		
1	2	3	4	5	6	8	9	10	11
1	N.P.Bilhaur	633	30.07.2010	633	31.01.2011	Drain Construction (Civil)	4	3248	Storm Water Drainage
	"	809	08.08.2012	777	06.08.2011	"	"	"	"
	"	945	17.05.2013	523	08.08.2012	"	"	"	"
	"	1029	22.07.2013	858	13.10.2012	"	"	"	"
	"	445	03.04.2013	273	13.10.2012	"	"	"	"
	"	673	31.03.2014	618	03.04.2013	"	"	"	"
	"	1007	20.10.2014	618	27.05.2013	Mhindra pickup	1	41	"
	"	985	28.02.2014	702	01.02.2014	"	"	"	"
						"	"	"	"
	Total	6526		5002		Civil/supply		11528	"
		1195	01.04.2015	811	19.05.2015	Mhindra pickup	1	557	"
						Drainage	1	756	"
						Dastben	25	320	"
						Mailadhiyan	100 ltr	125	"
						bettey etc.	39	140	"
						urinal	10	108	"
				653	30.04.2015	urinal	10	653	"
	Grand Total	7721		6466		Civil/supply		14187	"


 अधिशाही अधिकारी
 नगर पालिका परिषद
 कानपुर नगर

रूप पत्र - 12

निकाय स्तर पर विद्युत बिलों के अन्तर्गत वित्तीय वर्ष 01.04.2018 से 31.03.2019 तक सत्यापित बिलों का विवरण
(धनराशि रू० में)

जनपद का नाम	क० सं०	नगरीय निकायों के नाम	धनराशि
1	2	3	4
कानपुर नगर	1	नगर पालिका परिषद बिल्हौर	801803.39
		कनेक्शन सं० 1217	1193246.92
		कनेक्शन सं० 8925	380133.07
		कनेक्शन सं० 8926	789713.6
		कनेक्शन सं० पी०११	734875.62
		कनेक्शन सं० 164	3899772.60
		योग	

अधिकाशी अधिकारी
नगर पालिका परिषद
बिल्हौर, कानपुर नगर

**Statement indicating the utilization of 14th finance commission Grants by
Local bodies Go the period from 2015-16 To 2018-19**

(Amount in Rs. Thousand)

District. Kanpur Nagar

Sr. No	Name Of The Local body	14 th CFC Grant received from State Govt.		Total	Expenditure incurred			Remarks		
		General Performance			During the period on					
		Amount	Date		Type of Works	No. of Works	Total Expenditure			
1	2	3	4	5	6	7	8	9	10	11
1	N.P.P. Bilhaur	2530	04.09.2015	0	-	2530	Water	4	899	-
		"	"	"	"	"	Storm Water	1	1057	-
		"	"	"	"	"	Street Solar High Maast	8	574	-
2		3427	23.12.2016	0	-	3427	sanitition	3	1556	-
		"	"	"	"	"	Water supply	2	760	-
		"	"	"	"	"	electric	1	174	-
		"	"	"	"	"	Storm Water	1	937	-
3		514	13.04.2017	0	-	514	Storm Water	1	514	-
		2913	07.06.2017	0	-	2913	Storm Water	2	1907	1006
		3	13.08.2017	0	-	3	-	-	0	3
		3788	18.10.2017	0	-	3788	-	-	0	3788
		3416	08.03.2018	0	-	3416	-	-	0	3416
		267	13.03.2018	0	-	267	-	-	0	267
4		4639	09.10.2018	0	0	4639	sanitition	1	1485	3154
		4639	31.01.2019	0	0	4639	0	0	0	4639
G.Total		26136				26136			9863	16273


अधिसाकी-आधिकार
नगर पालिका परिषद

2 प्रतिशत स्टैम्प शुल्क प्राप्त/अवशेष धनराशि की सूचना :-

31.03.2019

(धनराशि लाख ₹0 में)

क्र०सं	जनपद का नाम	निकाय का नाम	वित्तीय वर्ष 2013-14		वित्तीय वर्ष 2014-15		वित्तीय वर्ष 2015-16		वित्तीय वर्ष 2016-2017		वित्तीय वर्ष 2017-2018		वित्तीय वर्ष 2018-2019		कुल		
			प्राप्त	अवशेष	प्राप्त	अवशेष	प्राप्त	अवशेष	प्राप्त	अवशेष	प्राप्त	अवशेष	प्राप्त	अवशेष	प्राप्त	अवशेष	प्राप्त
0																	
1	2	3	4	5	6	7	8	9	10	11	12	13	14	15	16	17	
1	कानपुर नगर	नगर पालिका परिषद बिल्हौर	544272	544272	2524135	0	1052394	0	428019	0	438048	102029	150510	150510	5137378	796811	


 अधिशासी अधिकारी
 नगर पालिका परिषद
 बिल्हौर, कानपुर नगर

महालेखाकार इलाहाबाद से प्राप्त आडिट प्रस्तारों का विवरण वर्ष 1999-2000 से 2018-19

क्रमांक	वर्ष/वर्ष में प्राप्त आडिट प्रस्तारों की कुल संख्या	आडिट प्रस्तार का क्रमांक	आडिट प्रस्तार का संक्षिप्त विवरण	आडिट प्रस्तार के निस्तारण की स्थिति		अवशेष प्रस्तार	अवशेष रहने का संक्षिप्त कारण	(वर्ष वार) अभियुक्ति
				संख्या	दिनांक			
1	2	3	4	5	6	7	8	9
1	1999-2000	-	-	-	-	-	-	-
2	2000-2001	-	-	-	-	-	-	-
3	2001-2002	-	-	-	-	-	-	-
4	2002-2003	-	-	-	-	-	-	-
5	2003-2004	-	-	-	-	-	-	-
6	2004-2005	-	-	-	-	-	-	-
7	2005-2006	भाग 2 (ब) प्रस्तार 03	शासकीय धनराशि का अवरोधन 25 लाख	-	-	-	-	-
8	2006-2007 से 2008-2009	भाग -04 (ब) 02 प्रस्तार 01,02,03,04,05,06	विभिन्न योजना के अन्तर्गत ₹0 139.83 लाख की धनराशि अवरूद्ध रखना, 76 दुकानों के निर्माण कार्यों पर ₹0 42.46 लाख व्यय कर कार्य पूर्ण न किया जाना, कर/मूल्य की अवशेष धनराशि 17.34 लाख का वसूल न किया जाना निजी स्रोतों की आय में बजट प्राक्खान के सापेक्ष वसूली अत्यधिक कम होना अगणन के अनुरूप कार्य न कराकर ₹0 4.78 लाख का अनियमित व्यय, तकनीकी अगणन के अनुसार कार्य न कराये जाने से ₹0 2.13 लाख का अनियमित व्यय	1	18-07-2007 04-08-2012	6	अनुपालन आख्या तैयार कर निस्तारण हेतु प्रेषित की गई है।	-
9	2009-2010 से 2013-2014	-	-	-	-	-	-	-
10	2014-2015	-	-	-	-	-	-	-
11	2015-2016	-	-	-	-	-	-	-
12	2016-2017	-	-	-	-	-	-	-
12	2017-2018	-	-	-	-	-	-	-
12	2018-2019	-	-	-	-	-	-	-
योग		7		1		6		

महालेखाकार
इलाहाबाद

स्थानीय निधि लेखा परीक्षा द्वारा प्राप्त आपत्तियों का विवरण वर्ष 1999-2000 से 2018-19

(वर्ष वार)

क्रमांक	वर्ष	प्राप्त आपत्तियों की कुल संख्या	कुल निस्तारित आपत्तियों की संख्या	स्थानीय निधि लेखा परीक्षा विभाग को प्रेषित	अवशेष आपत्तियों की संख्या	अवशेष रहने का कारण	अभियुक्ति
1	2	3	4	5	6	7	8
1	1999-2000	56	36	0	20	वर्ष 1999-2000 से पूर्व की आडिट आपत्तियां पहले निस्तारित करने के	
2	2000-2001	49	40	0	9	"	
3	2001-2002	28	28	-	-	"	
4	2002-2003	16	2	0	14	"	
5	2003-2004	66	40	0	26	"	
6	2004-2005	41	0	20	41	"	
7	2005-2006	23	0	0	23	"	
8	2006-2007	28	0	0	28	"	
9	2007-2008	31	0	0	31	"	
10	2008-2009	37	0	5	37	"	
11	2009-2010	35	0	14	35	"	
12	2010-2011	35	0	15	35	"	
13	2011-2012	32	0	0	32	"	
14	2012-2013	29	0	0	29	"	
15	2013-2014	31	0	0	31	"	
16	2014-2015	18	0	0	18	"	
17	2015-2016	16	0	6	10	"	
18	2016-2017	54	6	5	48	"	
19	2017-2018	28	0	0	28	"	
20	2018-2019	-	-	-	-	"	
	योग	653	152	65	495		

नोट:- वित्तीय वर्ष 1999-2000 के पूर्व 92 आडिट आपत्तियों अवशेष है।

अधिसायी आधक
नगर पालिका परिषद

कार्यालय उप निदेशक, स्थानीय निधि लेखा परीक्षा विभाग, उत्तर प्रदेश,
कानपुर मण्डल, 15/48-ए-2, सिविल लाइन्स, (डी०ए०वी० लॉ कॉलेज के पास), कानपुर

प्रेषक,

उप निदेशक,
स्थानीय निधि लेखा परीक्षा विभाग, उ० प्र०,
कानपुर मण्डल, कानपुर।

सेवा में,

अधिशासी अधिकारी
नगर पालिका परिषद, विल्हौर
कानपुर नगर

संख्या : सं० प्र० / 2369

दिनांक :- 11-02-2016

विषय : वित्तीय वर्ष 2013-14 तथा वर्ष 2014-15 का आडिट प्रमाण पत्र निर्गत किये जाने के सम्बन्ध में।
महोदय,

उपर्युक्त विषयक आपके पत्रांक 301/लेखा परीक्षा प्रमाण पत्र/2015-16 दिनांक 05.02.2016 तथा निदेशक, स्थानीय निकाय उ० प्र० लखनऊ के पत्रांक 8/9095/148/चतु०वि०रा०वि०आ०/संस्तुतियों, 2015 लखनऊ दिनांक 14 जनवरी 2016 के सन्दर्भ में प्रमाणित किया जाता है कि इस विभाग द्वारा नगर पालिका परिषद विल्हौर, कानपुर नगर की वर्ष 2013-14 की सम्परीक्षा दिनांक 27.05.14 को प्रारम्भ की दिनांक 08.07.14 को सम्पादित की गयी थी तथा सम्परीक्षा आख्या नगर पालिका विल्हौर को दिनांक 30.07.14 को प्रेषित की जा चुकी है।

उपर्युक्त की भाँति वर्ष 2014-15 की सम्परीक्षा दिनांक 15.05.15 को प्रारम्भ कर दिनांक 08.06.15 को समाप्त की जा चुकी थी तथा सम्परीक्षा आख्या नगर पालिका को दिनांक 30.10.15 को प्रेषित की जा चुकी है।

भवदीय,

(विनोद कुमार बंसल)
उप निदेशक

कार्यालय उप निदेशक, स्थानीय निधि लेखा परीक्षा विभाग उत्तर प्रदेश
कानपुर मण्डल, कानपुर

प्रेषक,

उप निदेशक,
स्थानीय निधि लेखा परीक्षा विभाग, उ०प्र०,
15/46 ए-2 सिविल लाइन्स, कानपुर।

सेवा में,

अधिशासी अधिकारी,
नगर पालिका परिषद, बिल्हौर,
जिला कानपुर नगर।

संख्या:-का०म०/प०/ 581

दिनांक:- 22-2-2018

विषय :- सम्परीक्षा प्रमाण पत्र निर्गत किये जाने के सम्बन्ध में।

महोदय,

उपर्युक्त विषयक आपके कार्यालय पत्रांक 431/न०पा०प०बि०/2017-18 दिनांक 30.01.2018 द्वारा नगर पालिका परिषद, बिल्हौर, कानपुर नगर के वर्ष 2015-16 की सम्परीक्षा पूर्ण होने का प्रमाण पत्र निर्गत किये जाने का अनुरोध किया गया है। जिसके अनुक्रम में वॉछित प्रमाण पत्र इस पत्र के साथ सूचनार्थ एवं आवश्यक कार्यवाही हेतु प्रेषित है। कृपया प्राप्ति स्वीकार करें।

नगर पालिका परिषद, बिल्हौर, कानपुर नगर पर आरोपित सम्परीक्षा शुल्क की धनराशि राजकोष में जमा नहीं की गई है। साथ ही वर्ष 2015-16 की सम्परीक्षा आख्या में उठाई गई आपत्तियों का अनुपालन/निस्तारण नहीं कराया गया है।

अतएवं बकाया सम्परीक्षा शुल्क की धनराशि का राजकोष में जमा कराये जाने एवं अनिस्तारित आपत्तियों को शीघ्र निस्तारित कराये जाने हेतु आपका ध्यान विशेष रूप से आकृष्ट किया जाता है।

संलग्नक :- यथोपरि।

भवदीय,

(Handwritten Signature)

(देवेन्द्र २५/२/१८)
उप निदेशक

कार्यालय उप निदेशक, स्थानीय निधि लेखा परीक्षा विभाग उत्तर प्रदेश
कानपुर मण्डल, कानपुर

संख्या-का0म0/पे0/581

दिनांक- 22-2-2018

सम्परीक्षा प्रमाण पत्र

प्रमाणित किया जाता है कि नगर पालिका परिषद, विलहौर, कानपुर नगर लेखे के वित्तीय वर्ष 2015-16 की लेखा परीक्षा पूर्ण कर ली गई है एवं संगत अवधि के लेखा परीक्षा रिपोर्ट कार्यालय प्रेषण संख्या एल0ए0/28 दिनांक 30.11.2016 द्वारा संस्था प्राधिकारी को उपलब्ध करायी जा चुकी है। यह प्रमाण पत्र निदेशालय आदेश संख्या- प्रति0/एम-4396 दिनांक 12.02.2016 में निहित निदेश के अनुपालन में निर्गत किया गया है।

(Handwritten Signature)

(देवेन्द्र 22/2/18)

उप निदेशक

स्थानीय निधि लेखा परीक्षा विभाग, उ0प्र0
कानपुर मण्डल, कानपुर

कार्यालय उप निदेशक, स्थानीय निधि लेखा परीक्षा विभाग उत्तर प्रदेश
कानपुर मण्डल, कानपुर

प्रेषक,

उप निदेशक,
स्थानीय निधि लेखा परीक्षा विभाग, उ०प्र०,
15/46 ए-2 सिविल लाइन्स, कानपुर।

सेवा में,

अधिशास्त्री अधिकारी,
नगर पालिका परिषद, बिल्हौर,
जिला कानपुर नगर।

संख्या: का०म०/पें०/1633

दिनांक: 04-10-2018

विषय :- सम्परीक्षा प्रमाण पत्र निर्गत किये जाने के सम्बन्ध में।


महोदय,

उपर्युक्त विषयक आपके कार्यालय पत्रांक 248 दिनांक 03.10.2018 द्वारा नगर पालिका परिषद बिल्हौर, कानपुर नगर के वर्ष 2016-17 की सम्परीक्षा पूर्ण होने का प्रमाण पत्र निर्गत किये जाने का अनुरोध किया गया है। जिसके अनुक्रम में अवगत करना है कि पालिका लेखों की वर्ष 2016-17 की लेखा परीक्षा सम्पन्न की जा चुकी है।

आपके अनुरोध पर सम्परीक्षा प्रमाण-पत्र की एक प्रति संलग्न है। कृपया प्राप्ति स्वीकार करें।

संलग्नक :- यथोपरि।

भवदीय,


(देवेन्द्र)
उप निदेशक

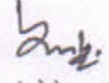
कार्यालय उप निदेशक, स्थानीय निधि लेखा परीक्षा विभाग उत्तर प्रदेश
कानपुर मण्डल, कानपुर

संख्या:-का0म0/पें0/1688

दिनांक:- 04-10-2018

सम्परीक्षा प्रमाण पत्र

प्रमाणित किया जाता है कि नगर पालिका परिषद बिल्हौर, कानपुर नगर लेखे के वित्तीय वर्ष 2016-17 की लेखा परीक्षा पूर्ण कर ली गई है एवं संगत अवधि के लेखा परीक्षा रिपोर्ट कार्यालय प्रेषण संख्या एल0ए0/06 दिनांक 30.06.2018 द्वारा संस्था प्राधिकारी को उपलब्ध करायी जा चुकी है। यह प्रमाण पत्र निदेशालय आदेश संख्या- प्रति0/एम-4396 दिनांक 12.02.2016 में निहित निदेश के अनुपालन में निर्गत किया गया है।



(देवेन्द्र)

उप निदेशक

स्थानीय निधि लेखा परीक्षा विभाग, उ0प्र0
कानपुर मण्डल, कानपुर

कार्यालय नगर पालिका परिषद बिल्हौर-कानपुर नगर

पत्रांक 53

/न0पा0प0बि0/2019-20

दिनांक: 21-05-2019

सेवा में,

निदेशक महोदय,
स्थानीय निकाय निदेशालय,
गोमती नगर विस्तार, सेक्टर-7,
उ0प्र0 लखनऊ।

विषय: निकायों के सर्विस लेवल बेंच मार्क (एस0एल0बी0) से सम्बन्धित ऑकड़े उपलब्ध कराने के सम्बन्ध में।

महोदय,

उपर्युक्त विषयक निदेशालय के पत्र संख्या साख्यिकीय सेल(अ)/1247/एस0एल0बी0/14वाँ वित्त आयोग/2019 दिनांक 14 मई, 2019 के अनुपालन में नगर पालिका परिषद बिल्हौर, कानपुर नगर की सर्विस लेवल बेंच मार्किंग से सम्बन्धित सूचना एम0एस0एक्सेल फार्मेट पर तैयार कर साफ्ट व हार्ड कापी में अवलोकनार्थ सादर प्रेषित।

संलग्नक:- उपरोक्तानुसार।

भवदीय,



(विवेक कुमार त्रिवेदी)

अधिसापी अधिकारी

नगर पालिका परिषद बिल्हौर,
कानपुर नगर।


24/05/2019

Service Level Benchmarking under 14th Finance Commission - General Information of City (2018-19)

S.No	Code	Input Nomenclature	Value	Logic/Remark	
				70 input fields	
Demographics					
1	XA	Population (Census 2011)	Persons	20474	input field
2	XB	Decadal Growth Rate of the City	%	9.90	(E8-E6)*100/E6
3	XC	Population (Present Year 2018)	Persons	22500	input field
4	XD	Number of Households (Census 2011)	Number	2397	input field
5	XE	Number of Households (Present Year)	Number	2592	function of XD
6	XF	Family Size (Census 2011)	Persons	9	XA/XD
7	XG	Family Size (Present Year 2018)	Persons	9	XC/XE
8	XH	Number of Slums (2011)	Number	667	input field
9	XI	Number of Slums (Present Year 2018)	Number	760	input field
10	XJ	Number of Slum Households (2011)	Number	110	input field
11	XK	Number of Slum Households (Present Year 2018)	Number	138	input field
12	XL	Number of Properties (2011)	Number	2407	input field
13	XM	Number of Properties (Present Year 2018)	Number	2525	input field
14	XN	Number of Election Wards (2011)	Number	25	input field
15	XO	Number of Election Wards (Present Year 2018)	Number	25	input field
16	XP	Town/City Area (Census 2011)	sq.km	3	input field
17	XQ	Present Town/City Area	sq.km	3	input field
18	XR	Population Density (Present Year)	Number	7500.00	XC/XQ
19	XS	Number of Commercial and other establishments (offices, institutions, markets), Hotels and Restaurants (Year 2011)	Number	10	input field
20	XT	Number of Commercial and other establishments (offices, institutions, markets, Hotels and Restaurants)(Present Year 2018)	Number	25	input field
Service Provider Details - Water Supply					
21	XU	Name of Town/City		BILHAUR	input field
22	XV	Name of the Department/Unit		NPP BILHAUR	input field
23	XW	Name of the Head of Department/Unit		MR. VIVEK KUMAR TRIVEDI	input field
24	XX	Designation of the Department Head		EXECUTIVE OFFICER	input field
25	XY	Address		NPP BILHAUR	input field
26	XZ	Telephone Number		05112-270159	input field
27	YA	Mobile Number		6395069969	input field
28	YB	Fax Number			input field
29	YC	Email		kanpurnagarpalikabilhour@gmail.com	input field
30	YD	Website		Bilhournpp.in	input field
31	YE	Name of the Contact Person		MR. AJAY KUMAR	input field
32	YF	Designation of the contact person		CLERK	input field
33	YG	Address		NPP BILHAUR	input field
34	YH	Telephone Number		05112-270159	input field
35	YI	Mobile Number		9889169187	input field
36	YJ	Fax Number			input field
37	YK	Email		kanpurnagarpalikabilhour@gmail.com	input field
38	YL	Website		Bilhournpp.in	input field
Service Provider Details - Sewerage and Drainage					
39	YM	Name of Town/ City		BILHAUR	input field
40	YN	Name of the Department/Unit		NPP BILHAUR	input field
41	YO	Name of the Head of Department/Unit		MR. VIVEK KUMAR TRIVEDI	input field
42	YP	Designation of the Department Head		EXECUTIVE OFFICER	input field
43	YQ	Address		NPP BILHAUR	input field
44	YR	Telephone Number		05112-270159	input field
45	YS	Mobile Number		6395069969	input field
46	YT	Fax Number			input field
47	YU	Email		kanpurnagarpalikabilhour@gmail.com	input field
48	YV	Website		Bilhournpp.in	input field
49	YW	Name of the Contact Person		MR. ONKAR SINGH	input field
50	YX	Designation of the contact person		CLERK	input field
51	YY	Address		NPP BILHAUR	input field
52	YZ	Telephone Number		05112-270159	input field
53	ZA	Mobile Number		9839613575	input field
54	ZB	Fax Number			input field
55	ZC	Email ID		kanpurnagarpalikabilhour@gmail.com	input field
56	ZD	Website		Bilhournpp.in	input field
Service Provider Details - Solid Waste Management					
57	ZE	Name of Town/Utility		BILHAUR	input field
58	ZF	Name of the Head of the Department		MR. VIVEK KUMAR TRIVEDI	input field
59	ZG	Designation of the Head of the Department		EXECUTIVE OFFICER	input field
60	ZH	Address		NPP BILHAUR	input field
61	ZI	Telephone Number		05112-270159	input field
62	ZJ	Mobile Number		6395069969	input field

63	ZK	Fax Number			input field
64	ZL	Email ID		kanpurnagarपालिकाबिल्हाूर@gmail.com	input field
65	ZM	Website		Bilhaurnpp.in	input field
66	ZN	Name of the Contact Person		MR. J P SINGH	input field
67	ZO	Designation of the Contact Person		CLERK	input field
68	ZP	Address		NPP BILHAUR	input field
69	ZQ	<i>Telephone Number</i>		05112-270159	input field
70	ZR	Mobile Number		9838145188	input field
71	ZS	Fax Number			input field
72	ZT	Email ID		kanpurnagarपालिकाबिल्हाूर@gmail.com	input field
73	ZU	Website		Bilhaurnpp.in	input field

Service Level Benchmarking under 14th Finance Commission- Water Supply Data (2018-19)

S.No	Code	Input Nomenclature	Value	Logic/Remark	
	I	COVERAGE OF WATER SUPPLY CONNECTIONS	%	81.6	63+14 input fields AU*100/NI
		<i>Water Service Coverage - Number of Connections</i>			
1	AA	Domestic Connections (Metered Functional)	Number	0	Input field
2	AB	Domestic Connections (Metered Non-Functional)	Number	0	Input field
3	AC	Domestic Connections (Unmetered)	Number	2114	Input field
4	AD	Domestic connections (Total)	Number	2114	(AA+AB+AC)
5	AE	Bulk supply Apartments (Metered Functional)	Number	0	Input field
6	AF	Bulk supply Apartments (Metered Non-Functional)	Number	0	Input field
7	AG	Bulk supply Apartments (Unmetered)	Number	0	Input field
8	AH	Bulk supply Apartments (Total)	Number	0	(AE+AF+AG)
9	AI	Bulk supply Layouts/Societies (Metered Functional)	Number	0	Input field
10	AJ	Bulk supply Layouts/Societies (Metered Non-Functional)	Number	0	Input field
11	AK	Bulk supply Layouts/Societies (Unmetered)	Number	0	Input field
12	AL	Bulk supply Layouts/Societies (Total)	Number	0	(AI+AJ+AK)
13	AM	Others - Specify (Metered Functional)	Number	0	Input field
14	AN	Others - Specify (Metered Non-Functional)	Number	0	Input field
15	AO	Others - Specify (Unmetered)	Number	0	Input field
16	AP	Others - Specify (Total)	Number	0	(AM+AN+AO)
17	AQ	Total Number of Water Supply Connections	Number	2114	(AD+AH+AL+AP)
		<i>Water Service Coverage - Households Served</i>			
18	AR	Households served by Domestic Connections	Number	2114	Input field
19	AS	Households served by Bulk supply - Apartments	Number	0	Input field
20	AT	Households served by Bulk supply - Layouts/Societies	Number	0	Input field
21	AU	Total Households served with Water Supply	Number	2114	AR+AS+AT
		<i>*Households served by own sources such as wells, handpumps shall not be included</i>			
	II	PER CAPITA SUPPLY OF WATER	LPCD	112.44	(BC+BD+BE+BG+BI)*10/6*NC
		<i>Water Production Capacity</i>			
22	AV	Installed Capacity of Treatment Plants for Surface Water Sources	MLD	0	Input field
23	AW	Volume of water produced through Surface Water Sources	MLD	0	Input field
24	AX	Installed Capacity of Treatment Plants for Ground Water Sources	MLD	0	Input field
25	AY	Volume of water produced through Ground water (power pumps)	MLD	3.1	Input field
26	AZ	Volume of water produced through any Other Sources	MLD	0	Input field
27	BA	Total Installed Capacity	MLD	0	AV+AX
28	BB	Total Volume of water produced	MLD	3.1	AW+AY+AZ
		<i>Water Consumption</i>			
29	BC	Volume of water billed from Domestic Connections	MLD	2.53	Input field
30	BD	Volume of water billed from Bulk supply Apartments	MLD	0	Input field
31	BE	Volume of water billed from Bulk supply Layouts/Societies	MLD	0	Input field
32	BF	Volume of water billed from Non domestic Connections	MLD	0	Input field
33	BG	Volume of water billed from Public taps	MLD	0	Input field
34	BH	Volume of water billed from any other sources	MLD	0	Input field
35	BI	Total Volume of water billed	MLD	2.53	BC+BD+BE+BF+BG+BH
36	BJ	Total Volume of water unbilled (free supplies to Public taps)	MLD	0	Input field
37	BK	Total Volume of water unbilled (free connections eg. Religious institutions etc)	MLD	0	Input field
	III	EXTENT OF NON REVENUE WATER (NRW)	%	18.39	(BB-BI)*100/BB
38	BB	Total Volume of Water Produced	MLD	3.1	BB
39	BI	Total Volume of Water Billed	MLD	2.53	BI
	IV	EXTENT OF METERING OF WATER SUPPLY CONNECTIONS	%		(BL+BP+BT)*100/BU
40	BL	Non domestic incl. commercial/Indus/Instl. (Metered Functional)	Number	0	Input field
41	BM	Non domestic incl. commercial/Indus/Instl. (Metered Non-Functional)	Number	0	Input field
42	BN	Non domestic incl. commercial/Indus/Instl. (Unmetered)	Number	0	Input field
43	BO	Non domestic incl. commercial/Indus/Instl. (Total)	Number	0	BL+BM+BN
44	BP	Public taps (Metered Functional)	Number	0	Input field
45	BQ	Public taps (Metered Non-Functional)	Number	0	Input field
46	BR	Public taps (Unmetered)	Number	0	Input field
47	BS	Public Taps (Total)	Number	0	BP+BQ+BR
48	BT	Total number of metered and functional connections (domestic, bulk supply, others)	Number	0	AA+AE+AI+AM
49	BU	Total number of Water Supply Connections	Number	2114	AQ+BO+BS
	IV	CONTINUITY OF WATER SUPPLY	Hours per Day	12.00	(BW*BW-30)
		<i>Water Supply Frequency</i>			
50	BV	Days of supply per month	Number	30	Input field
51	BW	Average duration of each supply	Hours	12	Input field

V	EFFICIENCY OF REDRESSAL OF COMPLAINTS		%	85.2	(BY*100/BX)
	<i>Consumer Services</i>				
52	BX	Complaints received during the year	Number	27	Input field
53	BY	Complaints resolved within 24 hours during the year	Number	23	Input field
VI	QUALITY OF WATER SUPPLIED			100.00	(CQ*100/CP)
	<i>Treated Water Quality Surveillance</i>				
54	CA	Residual Chlorine - No. of Samples taken at the outlet of Water Treatment Plant (in a year)	Number	0	Input field
55	CB	Residual Chlorine - No. of Samples taken at intermediate points (in a year)	Number	9	Input field
56	CC	Residual Chlorine - No. of Samples taken at consumer end (in a year)	Number	7	Input field
57	CD	Total Samples taken for Residual Chlorine tests	Number	16	CA+CB+CC
58	CE	Number of Samples Passed	Number	16	Input field
59	CF	Physical/Chemical - No. of Samples taken at the outlet of Water Treatment Plant (in a year)	Number	0	Input field
60	CG	Physical/Chemical - No. of Samples taken at intermediate points (in a year)	Number	0	Input field
61	CH	Physical/Chemical - No. of Samples taken at consumer end (in a year)	Number	0	Input field
62	CI	Total Samples taken for Physical and Chemical tests	Number	0	CF+CG+CH
63	CJ	Number of Samples Passed	Number	0	Input field
64	CK	Bacteriological - No. of Samples taken at the outlet of Water Treatment Plant (in a year)	Number	0	Input field
65	CL	Bacteriological - No. of Samples taken at intermediate points (in a year)	Number	0	Input field
66	CM	Bacteriological - No. of Samples taken at consumer end (in a year)	Number	0	Input field
67	CN	Total Samples taken for Bacteriological tests	Number	0	CK+CL+CM
68	CO	Number of Samples Passed	Number	0	Input field
69	CP	Total Number of Samples taken for all types of tests	Number	16	CD+CI+CN
70	CQ	Total Tests Passed	Number	16	CE+CJ+CO
VII	COST RECOVERY IN WATER SUPPLY SERVICES		%	62.35	(DD*100/CY)
	<i>Financial Information - Operating Expenses</i>				
71	CR	Regular Staff and administration	Rs. Lakhs	0.00	Input field
72	CS	Outsourced/Contract Staff Costs	Rs. Lakhs	5.69	Input field
73	CT	Electricity Charges/Fuel Costs	Rs. Lakhs	16.80	Input field
74	CU	Chemical Costs	Rs. Lakhs	0.19	Input field
75	CV	Repairs/Maintenance Costs	Rs. Lakhs	1.62	Input field
76	CW	Bulk (Raw/Treated) Water Charges	Rs. Lakhs	0.00	Input field
77	CX	Other Costs	Rs. Lakhs	0.00	Input field
78	CY	Total Operating Expenditure	Rs. Lakhs	24.30	CR+CS+CT+CU+CV+CW+CX
	<i>Financial Information - Operating Revenues</i>				
79	CZ	Arrears at the beginning of previous year	Rs. Lakhs	9.08	Input field
80	DA	Revenue demand from user charges	Rs. Lakhs	0.00	Input field
81	DB	Revenue demand from tax/cess - Water Service only	Rs. Lakhs	15.12	Input field
82	DC	Revenue demand from other revenues (eg. connection costs/Donations etc)	Rs. Lakhs	0.03	Input field
83	DD	Total Revenue Demand for previous year	Rs. Lakhs	15.15	DA+DB+DC
VII	COLLECTION EFFICIENCY OF WATER SUPPLY RELATED CHARGES		%	88.58	(DF*100/DD)
84	DD	Total Revenue Demand for previous year (from user charges, taxes etc)	Rs. Lakhs	15.15	DD
85	DE	Collection against arrears	Rs. Lakhs	3.83	Input field
86	DF	Collection against the current demand of previous year	Rs. Lakhs	13.42	Input field
	Additional Information (Optional)				
	Staff Information				
91	EA	Senior Management (Sanctioned)	Number	0	input field
92	EB	Senior Management (Working)	Number	0	input field
93	EC	Engineers (Sanctioned)	Number	0	input field
94	ED	Engineers (Working)	Number	0	input field
95	EE	Clerks/Accountants/Supervisor (Sanctioned)	Number	1	input field
96	EF	Clerks/Accountants/Supervisor (Working)	Number	1	input field
97	EG	Work Inspectors/Meter Readers (Sanctioned)	Number	0	input field
98	EH	Work Inspectors/Meter Readers (Working)	Number	0	input field
99	EI	Electricians/Fitters/Pump Operator (Sanctioned)	Number	0	input field
100	EJ	Electricians/Fitters/Pump Operator(Working)	Number	0	input field
101	EK	Lines men/plumbers (Sanctioned)	Number	0	input field
102	EL	Lines men/plumbers (Working)	Number	0	input field
103	EM	Labourers/Chaukidar (Sanctioned)	Number	0	input field
104	EN	Labourers/ Chaukidar (Working)	Number	0	input field
105	EO	Total (Sanctioned)	Number	1	EA+EC+EE+EG+EH+EK+EM
106	EP	Total (Working)	Number	1	EB+ED+EF+EH+EJ+EN
	WATER SUPPLY INDICATOR VALUES				
	Indicator	Unit	Value	Reliability	
1	Coverage of water supply connections	%	81.6		
2	Per capita available of water at consumer end	Lpd	112.4		
3	Extent of metering of water connections	%	0.0		
4	Extent of Non Revenue Water	%	18.4		
5	Continuity of water supply	Hours/Day	12.0		
6	Efficiency in redressal of customer complaints	%	85.2		
7	Quality of water supplied	%	100.0		
8	Cost recovery in water supply services	%	62.3		
9	Efficiency in collection of water supply related charges	%	88.6		

Service Level Benchmarking under 14th Finance Commission- Sewerage and Drainage (2018-19)

S.No	Code	Input Nomenclature	Value	Logic/Remark
	I	COVERAGE OF TOILETS	%	31+26 input fields
		<i>Sanitation Coverage</i>	100.0	(FC*100/XM)
1	XM	Total Number of Properties in the City	Number	2525
2	FA	Properties with toilets	Number	2480
3	FB	Households dependent on functional community toilets	Number	45
4	FC	Total Number of Properties with access to toilets	Number	2525
	II	COVERAGE OF SEWAGE NETWORK SERVICES	%	0
5	XM	Total Number of Properties in the City	Number	2525
6	FD	Properties with sewer connections	Number	0
7	FE	Properties with onsite sanitary disposal	Number	0
	III	COLLECTION EFFICIENCY OF SEWAGE NETWORK	%	0
		<i>Waste Water Production - Volume of Water Consumed and Waste Water Generated</i>	0	(FX*100/FW)
8	FF	Volume of water consumed and billed from Domestic Connections	MLD	2.53
9	FG	Volume of water consumed and billed from Bulk supply - Apartments	MLD	0
10	FH	Volume of water consumed and billed from Bulk supply - Layouts/Societies	MLD	0
11	FI	Volume of water consumed and billed from Non domestic Connections	MLD	0
12	FJ	Volume of water consumed (both billed and unbilled) from Public taps	MLD	0
13	FK	Volume of water from free supplies (other connections)	MLD	0
14	FL	Volume of water consumed and billed from any other ULB sources	MLD	0
15	FM	Volume of water consumed from any Non ULB water sources	MLD	0
16	FN	Total Water Consumption (billed and unbilled) from ULB and Non ULB sources)	MLD	2.53
17	FO	Volume of waste water generated from Domestic Water Consumption	MLD	2.024
18	FP	Volume of waste water generated from Bulk Supply - Apartments	MLD	0
19	FQ	Volume of waste water generated from Bulk Supply - Layouts/Societies	MLD	0
20	FR	Volume of waste water generated from Non Domestic Water Consumption	MLD	0
21	FS	Volume of waste water generated from Public Tap Water Consumption	MLD	0
22	FT	Volume of waste water generated from free supplies (other connections)	MLD	0
23	FU	Volume of waste water generated from other ULB source water consumption	MLD	0
24	FV	Volume of waste water generated from Non ULB source Water consumption	MLD	0
25	FW	Total Waste Water Generated	MLD	2.024
		<i>Waste Water Collection and Treatment</i>		
26	FX	Volume of sewage actually treated at the Primary Treatment Plant	MLD	0
27	FY	Volume of sewage actually treated at Secondary Treatment Plant	MLD	0
28	FZ	Total Volume of Waste Water collected and Treated at Sewage Treatment Plants	MLD	0
	IV	ADEQUACY OF SEWAGE TREATMENT CAPACITY	%	0
29	GA	Installed Capacity of Primary Treatment Plant	MLD	0
30	GB	Installed Capacity of Secondary Treatment Plant	MLD	0
31	GC	Total Installed Capacity (Primary + Secondary Treatment)	MLD	0
32	FW	Total Waste Water Generated	MLD	2.024
	V	EXTENT OF REUSE AND RECYCLING OF SEWAGE	%	#DIV/0!
33	FY	Volume of sewage actually treated at Secondary Treatment Plant	MLD	0
34	GD	Volume of treated waste water reused after Secondary Treatment	MLD	0
	VI	QUALITY OF SEWAGE TREATMENT	%	#DIV/0!
		<i>Discharge Compliance after Secondary Treatment of Sewage</i>		(GT*100/GE)
35	GE	Number of Treated Effluent Samples Tested in the previous year	Number	0
36	GF	Number of Treated Effluent Samples Passed in the previous year	Number	0
	VII	EFFICIENCY IN REDRESSAL OF CUSTOMER COMPLAINTS	%	#DIV/0!
		<i>Consumer Services</i>		(GH*100/GG)
37	GG	Sewage related Complaints received during the year	Number	0
38	GH	Sewage related Complaints resolved within 24 hours during the year	Number	0
	VIII	EXTENT OF COST RECOVERY IN SEWAGE MANAGEMENT	%	#DIV/0!
		<i>Financial Information - Annual Operating Expenses</i>		(GU*100/GP)
39	GI	Regular Staff and Administration	Rs. Lakhs	0.00
40	GJ	Outsourced /Contract Staff Costs	Rs. Lakhs	0.00
41	GK	Electricity Charges /Fuel Costs	Rs. Lakhs	0.00
42	GL	Chemicals Costs	Rs. Lakhs	0.00
43	GM	Repairs/Maintenance Costs	Rs. Lakhs	0.00
44	GN	Contractor Costs for O&M	Rs. Lakhs	0.00
45	GO	Others (Specify)	Rs. Lakhs	0.00
46	GP	Total Annual Operating Expenses	Rs. Lakhs	0.00
		<i>Financial Information - Annual Operating Revenues</i>		
47	GQ	Arrears at the beginning of previous year	Rs. Lakhs	0.00
48	GR	Revenue demand from user charges - sewerage only	Rs. Lakhs	0.00
49	GS	Revenue demand from tax/cess - sewerage only	Rs. Lakhs	0.00
50	GT	Revenue demand from other sources (eg. connection costs/donations etc.)	Rs. Lakhs	0.00
51	GU	Total Revenue Demand of the previous year (Current Demand of previous year)	Rs. Lakhs	0.00
	IX	EFFICIENCY IN COLLECTION OF SEWAGE CHARGES	%	#DIV/0!
52	GU	Total Revenue Demand of the previous year (Current Demand of previous year)	Rs. Lakhs	0.00
53	GV	Collection against arrears	Rs. Lakhs	0.00
54	GW	Collection against current demand	Rs. Lakhs	0.00


Additional Information (Optional)					
Staff Information					
55	HA	Senior Management (Sanctioned)	Number	0	input field
56	HB	Senior Management (Working)	Number	0	input field
57	HC	Engineers (Sanctioned)	Number	0	input field
58	HD	Engineers (Working)	Number	0	input field
59	HE	Clerks/Accountants (Sanctioned)	Number	0	input field
60	HF	Clerks/Accountants (Working)	Number	0	input field
61	HG	Labourers/Cleaners (Sanctioned)	Number	0	input field
62	HH	Labourers/Cleaners (Working)	Number	0	input field
63	HI	Total (Sanctioned)	Number	0	input field
64	HJ	Total (Working)	Number	0	input field
Septage Management					
65	HL	Does the ULB practice septage management	Yes/No	NO	input field
66	HM	Septage sucking machines available within ULB	Number	0	input field
67	HN	Private Septage machines licenced by ULB	Number	0	input field
Connection Costs for Sewerage Connections					
68	HO	Residential - General	Rs	0	input field
69	HP	Residential - Urban Poor	Rs	0	input field
70	HQ	Institutional	Rs	0	input field
71	HR	Commercial	Rs	0	input field
72	HS	Industrial	Rs	0	input field
Sewerage Tariff Structure - Flat Rate Tariff					
73	HT	Residential - General	Rs./Month	0	input field
74	HU	Residential - Urban Poor	Rs./Month	0	input field
75	HV	Institutional	Rs./Month	0	input field
76	HW	Commercial	Rs./Month	0	input field
77	HX	Industrial	Rs./Month	0	input field
Sewerage Tariff Structure - Volumetric Tariff					
78	HY	Residential - General	Rs./KL	0	input field
79	HZ	Residential - Urban Poor	Rs./KL	0	input field
80	IA	Institutional	Rs./KL	0	input field
81	IB	Commercial	Rs./KL	0	input field
82	IC	Industrial	Rs./KL	0	input field
Storm Water Drainage Data					
I COVERAGE OF STORM WATER DRAINAGE NETWORK					
83	ID	Total Length of Road Network	Kilometers	30.47	IE*100/ID
84	IE	Total Length of Pucca covered drains	Kilometers	20.9	input field
II INCIDENCE OF WATER LOGGING/FLOODING					
85	IF	Number of Flood Prone Points in the city	Number	0	IF*IG
86	IG	Average Frequency of Flooding	Number	0	input field
SEWERAGE SERVICE INDICATOR VALUES					
S.No.	Indicator		Unit	Value	Reliability
1	Coverage of Toilets		%	100.0	
2	Coverage of wastewater network services		%	0.0	
3	Collection efficiency of wastewater networks		%	0.0	
4	Adequacy of wastewater treatment capacity		%	0.0	
5	Extent of reuse and recycling of treated wastewater		%	#DIV/0!	
6	Quality of wastewater treatment		%	#DIV/0!	
7	Efficiency in redressal of customer complaints		%	#DIV/0!	
8	Extent of cost recovery in wastewater management		%	#DIV/0!	
9	Efficiency in collection of sewerage charges		%	#DIV/0!	
STORM WATER DRAINAGE SERVICE INDICATOR VALUES					
S.No.	Indicator		Unit	Value	Reliability
1	Coverage of Storm Water Drainage Network		%	69	
2	Incidence of water logging/flooding		Number	0	

Service Level Benchmarking under 14th Finance Commission- Solid Waste Management (2018-19)

S.No	Code	Input Nomenclature		Value	Logic/Remark
					65+17 input fields
	I	HOUSEHOLD LEVEL COVERAGE OF SOLID WASTE MANAGEMENT SERVICES			KE*100/(XF+XT)
		<i>Door to Door Collection - Number of HHs and establishments covered by Door to Door Collection</i>			
1	KA	Number of Households covered by Door to Door Collection	Number	0	Input field
2	KB	Number of Hotels and Restaurants covered by Door to Door Collection	Number	0	Input field
3	KC	Number of Commercial Establishments (institutions, offices) covered by Door to Door Collection	Number	0	Input field
4	KD	Number of any other establishments (incl. markets) covered by Door to Door Collection	Number	0	Input field
5	KE	Total Number of Households and Establishments covered by Door to Door Collection	Number	0	KA+KB+KC+KD
	II	EFFICIENCY OF COLLECTION OF MUNICIPAL SOLID WASTE		100.00	IF(KQ=0 [(LQ*100/KL),(KO*100/KL)])
		<i>Waste Generation</i>			
6	KF	Waste Generated by Households	MT/month	80	Input field
7	KG	Waste Generated by Street Sweeping	MT/month	62	Input field
8	KH	Waste Generated by Hotels and Restaurants	MT/month	0	Input field
9	KI	Waste Generated by Markets (Vegetable Markets, Mandis etc)	MT/month	32	Input field
10	KJ	Waste Generated by Commercial Establishments (eg. Institutions, etc)	MT/month	0	Input field
11	KK	Waste Generated by other sources (eg. debris, horticulture waste etc)	MT/month	0	Input field
12	KL	Total Waste Generated	MT/month	174	KF+KG+KH+KI+KJ+KK
		<i>Waste Collection and Transportation - Details of waste received at Processing/ Disposal Facilities</i>			
13	KM	Quantity of waste received at processing and recycling facilities	MT/month	0	Input field
14	KN	Quantity of waste received at disposal sites	MT/month	0	Input field
15	KO	Total waste received at processing/disposal facility and recycled	MT/month	0	KM+KN+LQ-ME
		<i>Waste Collection and Transportation - Details of waste transported to Processing/ Disposal Facilities</i>			
16	KP	Number of lorries/trucks used for transportation of waste	Number	0	Input field
17	KQ	Capacity of each lorries/trucks	Metric Tons (MT)	0	Input field
18	KR	Total number of trips made by each lorries/trucks each day to the disposal site	Trips per day	0	Input field
19	KS	Total quantity of waste collected by mini lorries/trucks	MT/month	0	KP*KQ*KR*30
20	KT	Number of dumper placers used for transportation of waste	Number	0	Input field
21	KU	Capacity of each dumper placer	Metric Tons (MT)	0	Input field
22	KV	Total number of trips made by each dumper placers each day to the disposal site	Trips per day	0	Input field
23	KW	Total quantity of waste collected by dumper placers	MT/month	0	KT*KU*KV*30
24	KX	Number of mini lorries used for transportation of waste	Number	4	Input field
25	KY	Capacity of each mini lorry	Metric Tons (MT)	0.4	Input field
26	KZ	Total number of trips made by each mini lorries each day to the disposal site	Trips per day	1	Input field
27	LA	Total quantity of waste collected by mini lorries	MT/month	48	KX*KY*KZ*30
28	LB	Number of tractor trailers used for transportation of waste	Number	2	Input field
29	LC	Capacity of each tractor trailer	Metric Tons (MT)	0.7	Input field
30	LD	Total number of trips made by each tractor trailer each day to the disposal site	Trips per day	3	Input field
31	LE	Total quantity of waste collected by tractor trailer	MT/month	126	LB*LC*LD*30
32	LF	Number of tipper trucks used for transportation of waste	Number	0	Input field
33	LG	Capacity of each tipper trucks	Metric Tons (MT)	0	Input field
34	LH	Total number of trips made by each tipper trucks each day to the disposal site	Trips per day	0	Input field
35	LI	Total quantity of waste collected by tipper trucks	MT/month	0	LF*LG*LH*30
36	LJ	Number of 3 wheeler auto tippers used for transportation of waste	Number	0	Input field
37	LK	Capacity of each 3 wheeler auto tipper	Metric Tons (MT)	0	Input field
38	LM	Total number of trips made by each 3 wheeler auto tippers each day to the disposal site	Trips per day	0	Input field
39	LN	Total quantity of waste collected by 3 wheeler auto tippers	MT/month	0	LJ*LK*LM*30
40	LO	Total quantity of waste collected and transported to disposal site	MT/month	174	KS+KW+LA+LE+LJ+LN
	III	EXTENT OF SEGREGATION OF MUNICIPAL SOLID WASTE			((LP+LQ)/IF(MH=0,(O,MH)))*100
		<i>Segregation of Waste</i>			
41	LP	Quantity of waste arriving at Processing/ Disposal facility in segregated manner	MT/month	0	Input field
42	LQ	Quantity of waste taken away by recyclers from intermediate points	MT/month	0	Input field

IV EXTENT OF MUNICIPAL SOLID WASTE RECOVERED					(MF/IF(KO-0,LO,KO))*100
Quantity of Waste Processing					
43	LR	Installed Capacity of Composting Plant	MT/month	0	Input field
44	LS	Waste Quantity Input at the Composting Plant	MT/month	0	Input field
45	LT	Installed Capacity of Vermi-composting Plant	MT/month	0	Input field
46	LU	Waste Quantity Input at the Vermi-composting Plant	MT/month	0	Input field
47	LV	Installed Capacity of Refuse Derived Fuel	MT/month	0	Input field
48	LW	Waste Quantity Input at the Refuse Derived Fuel	MT/month	0	Input field
49	LX	Installed Capacity of Bio Methanation/ Waste-to-Energy Plants	MT/month	0	Input field
50	LY	Waste Quantity Input at Bio methanation/ Waste-to-Energy plants	MT/month	0	Input field
51	LZ	Installed Capacity of any other processing facilities	MT/month	0	Input field
52	MA	Waste Quantity Input at other processing facilities	MT/month	0	Input field
53	MB	Total Installed Capacity of Processing facilities	MT/month	0	Input field
54	MC	Total Waste Quantity Input at all types of processing facilities	MT/month	0	LR+LT+LV+LX+LZ
55	MD	Quantity of waste rejected by processing facilities at intake point	MT/month	0	LS+LU+LW+LY+MA
56	ME	Quantity of post-processing rejects sent to dumpsite/ landfills	MT/month	0	Input field
57	MF	Total Waste Processed in the ULB	MT/month	0	IF(MC+MB,(MC+LQ-MD),(MB+LQ-MD))
V EXTENT OF SCIENTIFIC DISPOSAL OF MUNICIPAL SOLID WASTE					(MG*100)/(MG+MH)
Quantity of Waste Disposal					
58	MG	Quantity of waste disposed in compliant landfill sites	MT/month	0	Input field
59	MH	Quantity of waste disposed in open dump sites	MT/month	174	Input field
VI EFFICIENCY IN REDRESSAL OF CUSTOMER COMPLAINTS					88.74 (MI*100/MI)
Customer Service					
60	MI	Complaints received during the year	Number	17	Input field
61	MI	Complaints resolved within 24 hours during the year	Number	15	Input field
VII EXTENT OF COST RECOVERY IN SWM SERVICES					(NA*100/MR)
Financial Information - Operational Expenditure on SWM during previous year					
62	MK	Regular Staff & Administration	Rs. In Lakhs	56.60	Input field
63	ML	Outsourced/Contracted Staff Costs	Rs. In Lakhs	80.93	Input field
64	MM	Electricity Charges/Fuel Costs	Rs. In Lakhs	1.37	Input field
65	MN	Chemical Costs	Rs. In Lakhs	0.00	Input field
66	MO	Repair/Maintenance Costs	Rs. In Lakhs	0.00	Input field
67	MP	Contracted Services Cost	Rs. In Lakhs	0.00	Input field
68	MQ	Other Costs (Specify)	Rs. In Lakhs	0.03	Input field
69	MR	Total Operational Expenses	Rs. In Lakhs	138.93	MK+ML+MM+MN+MO+MP+MQ
Financial Information - Operational Revenues from SWM during previous year					
70	MS	Arrears at the end of previous year	Rs. In Lakhs	0	Input field
71	MT	Tax / Cess - Solid Waste only	Rs. In Lakhs	0	Input field
72	MU	User Charges	Rs. In Lakhs	0	Input field
73	MV	Fixed Charges based on Property Tax/ State Taxes/Cess/Surcharges	Rs. In Lakhs	0	Input field
74	MW	Sale of Recyclables	Rs. In Lakhs	0	Input field
75	MX	Sale from processing - compost/energy	Rs. In Lakhs	0	Input field
76	MY	Royalty	Rs. In Lakhs	0	Input field
77	MZ	Others (Specify)	Rs. In Lakhs	0	Input field
78	NA	Total Revenue Demand Raised for the previous year	Rs. In Lakhs	0	MT+MU+MV+MW+MX+MY+MZ
VIII EFFICIENCY IN COLLECTION OF SWM CHARGES					#DIV/0! (NC*100/NA)
79	NA	Total Revenue Demand Raised for the previous year	Rs. In Lakhs	0	NA
80	NB	Collection against arrears	Rs. In Lakhs	0	Input field
81	NC	Collection against Current Demand	Rs. In Lakhs	0	Input field
Additional Information (Optional)					
Staff Information					
82	ND	Senior Management-Health Officer (Sanctioned)	Number	0	Input field
83	NE	Senior Management-Health Officer (Working)	Number	0	Input field
84	NF	Sanitary Inspector (Sanctioned)	Number	0	Input field
85	NG	Sanitary Inspector (Working)	Number	0	Input field
86	NH	Sanitary Supervisor (Sanctioned)	Number	0	Input field
87	NI	Sanitary Supervisor (Working)	Number	0	Input field
88	NJ	Maistries/Safai Karam chari (Sanctioned)	Number	14	Input field
89	NK	Maistries/Safai Karam chari (Working)	Number	12	Input field
90	NL	Cleaners/Drivers (Sanctioned)	Number	0	Input field
91	NM	Cleaners/Drivers (Working)	Number	0	Input field
92	NN	Labourers (Sanctioned)	Number	41	Input field
93	NO	Labourers (Working)	Number	35	Input field
94	NP	Others Specify	Number	17	Input field
95	NQ	Total (Sanctioned)	Number	55	ND+NE+NH+NJ+NL+NN
96	NR	Total (Working)	Number	64	NE+NG+NI+NK+NM+NO+NP
97	NS	Are daily records of waste received at compliant landfill maintained (MSW 2000)	Yes/No	NO	Input field
98	NT	Is weighbridge available at landfill site?	Yes/No	NO	Input field
99	NU	Are daily records of waste received at open dumpsites maintained?	Yes/No	YES	Input field
100	NV	Is weighbridge available at dumpsite?	Yes/No	NO	Input field
SOLID WASTE MANAGEMENT INDICATORS					

	Indicators	Unit	Result	Reliability
1	Household level coverage of solid waste management services	%	0.0	
2	Efficiency of collection of municipal solid waste	%	100.0	
3	Extent of segregation of municipal solid waste	%	0.0	
4	Extent of municipal solid waste recovered	%	0.0	
5	Extent of scientific disposal of municipal solid waste	%	0.0	
6	Extent of cost recovery in solid waste management services	%	0.0	
7	Efficiency in collection of solid waste management charges	%	#DIV/0!	
8	Efficiency in redressal of customer complaints	%	88.2	


 आंध्रशासी अधिकारी
 नगर पालिका कार्यालय
 बिलौर, कांगडूर नगर

